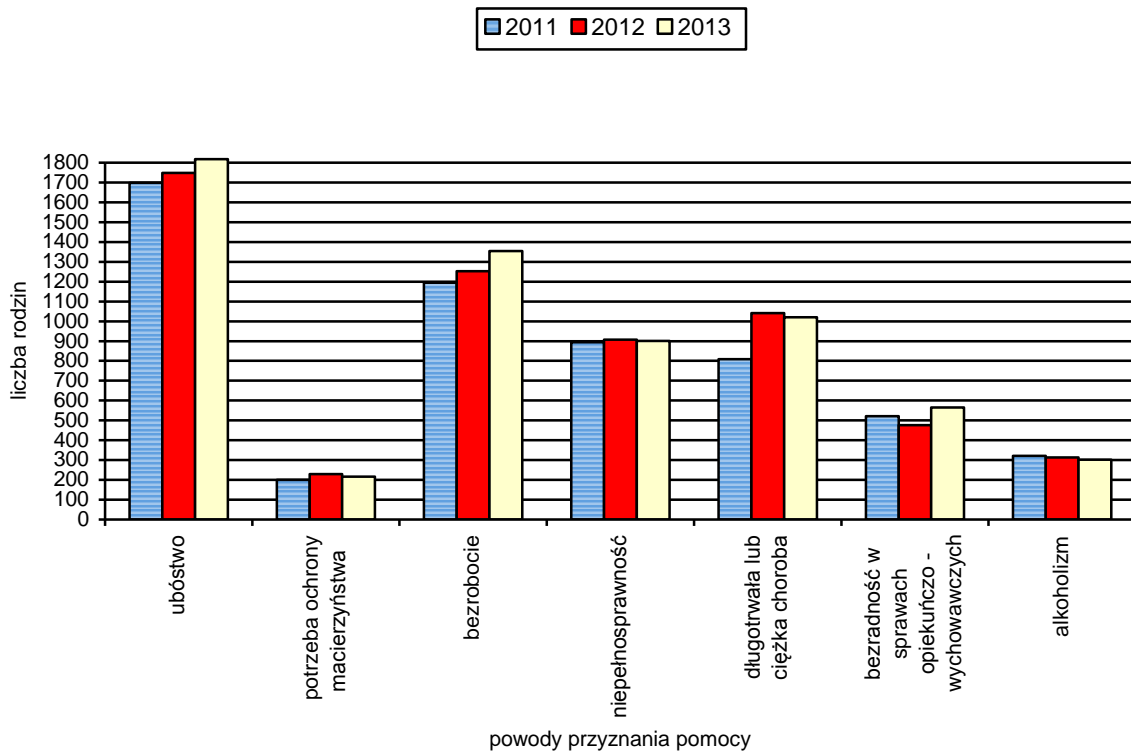


Dominujące powody przyznawania pomocy w latach 2011 - 2013



Głównym powodem przyznawania pomocy rodzinom w 2013 roku, podobnie jak w latach poprzednich, było **ubóstwo**. Poziom występowania ubóstwa wzrasta, w 2013 r. o **3,95 %**. Czynnikiem mającym bezpośredni wpływ na poziom ubóstwa są w szczególności bezrobocie, niepełnosprawność, długotrwała lub ciężka choroba, uzależnienia i te problemy, obok ubóstwa, są dominującymi wśród problemów rodzin ubiegających się o pomoc.

Liczba rodzin objętych pomocą z powodu **bezrobocia** wzrosła w porównaniu do roku poprzedniego o **8,06 %**. Pomocą społeczną z powodu bezrobocia objęto w 2013 roku **1.354 rodziny**.

Problem **długotrwałej lub ciężkiej choroby** w 2013 roku stwierdzono w **1.020 rodzinach**. **Niepełnosprawność** wystąpiła natomiast w **901 rodzinach**. W 2013 roku, w porównaniu z rokiem poprzednim, nastąpił niewielki spadek poziomu występowania tych zjawisk, jednak nadal są to poważne problemy społeczne.

Duży wzrost, bo o **18,45 %** nastąpił w odniesieniu do problemu **bezradności w sprawach opiekuńczo – wychowawczych i prowadzeniu gospodarstwa domowego**, który w 2013 roku został stwierdzony w **565 rodzinach**.

Potrzeba ochrony macierzyństwa była w 2013 roku powodem trudnej sytuacji życiowej stwierdzonym w **217 rodzinach**.

Poważnym, niejednokrotnie trudnym do zdiagnozowania, jest **problem alkoholizmu**. W 2013 roku stwierdzono go w **302 rodzinach**. W porównaniu do 2012 roku, nastąpił spadek o 3,51 %.

Strukturę rodzin objętych pomocą społeczną prezentuje poniższa tabela.

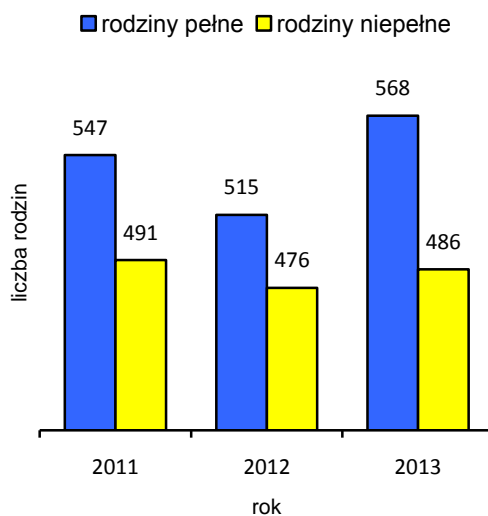
Tabela 2 Typy rodzin objętych pomocą społeczną*

| Wyszczególnienie | Liczba rodzin | | | | | |
|---|---------------|--------------|-------------|--------------|-------------|--------------|
| | 2011 | % | 2012 | % | 2013 | % |
| Rodziny ogółem | 2574 | 100 | 2483 | 100 | 2552 | 100 |
| o liczbie osób w rodzinie 1 | 1249 | 48,52 | 1200 | 48,33 | 1208 | 47,34 |
| 2 | 411 | 15,97 | 385 | 15,51 | 384 | 15,05 |
| 3 | 370 | 14,37 | 340 | 13,69 | 356 | 13,95 |
| 4 | 284 | 11,03 | 296 | 11,92 | 330 | 12,93 |
| 5 | 158 | 6,14 | 163 | 6,56 | 170 | 6,66 |
| 6 i więcej | 102 | 3,96 | 99 | 3,99 | 104 | 4,08 |
| Rodziny z dziećmi ogółem | 1038 | 40,33 | 991 | 39,91 | 1054 | 41,30 |
| o liczbie dzieci 1 | 413 | 16,05 | 373 | 15,02 | 392 | 15,36 |
| 2 | 334 | 12,98 | 354 | 14,26 | 376 | 14,73 |
| 3 | 183 | 7,11 | 170 | 6,85 | 187 | 7,33 |
| 4 | 65 | 2,53 | 54 | 2,17 | 62 | 2,43 |
| 5 | 26 | 1,01 | 22 | 0,89 | 22 | 0,86 |
| 6 | 11 | 0,43 | 10 | 0,4 | 8 | 0,31 |
| 7 i więcej | 6 | 0,23 | 8 | 0,32 | 7 | 0,27 |
| Rodziny niepełne ogółem | 491 | 19,08 | 476 | 19,17 | 486 | 19,04 |
| o liczbie dzieci 1 | 222 | 8,62 | 206 | 8,3 | 215 | 8,42 |
| 2 | 159 | 6,18 | 156 | 6,28 | 168 | 6,58 |
| 3 | 64 | 2,49 | 65 | 2,62 | 59 | 2,31 |
| 4 i więcej | 46 | 1,79 | 49 | 1,97 | 44 | 1,72 |
| Rodziny bez dzieci, o liczbie osób w rodzinie 2 i więcej | 287 | 11,15 | 292 | 11,76 | 290 | 11,36 |

*w tabeli zawarto informację o liczbie rodzin i udziale poszczególnych grup i podgrup rodzin w ogólnej liczbie rodzin

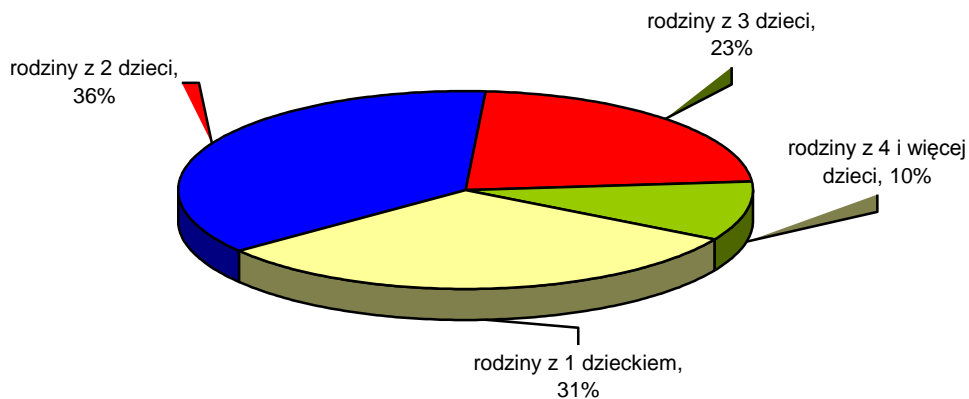
Największą grupę osób objętych pomocą społeczną stanowiły **osoby samotnie gospodarujące** (47,34 % ogółu rodzin). Grupa **rodzin z dziećmi** stanowiła w 2013 roku 41,30 % ogółu rodzin. Udział tej grupy rodzin wzrósł w porównaniu do roku poprzedniego o 6,36 %. W grupie rodzin z dziećmi znaczącą grupę (46,11 %) stanowiły **rodziny niepełne**. Kształtowanie się zjawiska w latach w latach 2011 – 2013 przedstawia wykres.

Rodziny z dziećmi korzystające z pomocy społecznej w latach 2011 - 2013

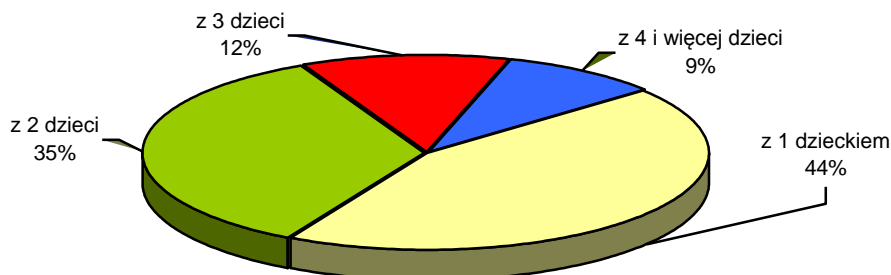


Strukturę rodzin z dziećmi (pełnych i niepełnych) korzystających z pomocy MOPR w 2013 roku ilustrują kolejne wykresy.

Rodziny pełne korzystające z pomocy społecznej w 2013 roku



Rodziny niepełne korzystające z pomocy społecznej w 2013 roku



3. Zadania własne gminy

Do zadań własnych gminy należy, m.in.:

- przyznawanie i wypłacanie zasiłków okresowych;
- udzielanie schronienia, zapewnienie posiłku oraz niezbędnego ubrania osobom tego pozbawionym;
- przyznawanie i wypłacanie zasiłków celowych oraz specjalnych zasiłków celowych;
- przyznawanie i wypłacanie zasiłków stałych;
- opłacanie składek na ubezpieczenie zdrowotne określonych w przepisach o świadczeniach opieki zdrowotnej finansowanych ze środków publicznych;
- praca socjalna;
- organizowanie i świadczenie usług opiekuńczych w miejscu zamieszkania;
- dożywianie dzieci;
- sprawienie pogrzebu, w tym osobom bezdomnym;
- kierowanie do domu pomocy społecznej i ponoszenie odpłatności za pobyt mieszkańca gminy w tym domu.

Realizując zadania własne gminy, Miejski Ośrodek Pomocy Rodzinie w Siedlcach w 2013 roku udzielił pomocy **2.365 rodzinom** (5.456 osobom w rodzinach). W porównaniu do 2012 roku, w którym pomocą objęto 2.325 rodzin (5.296 osób w rodzinach), nastąpił wzrost o 1,72 %.

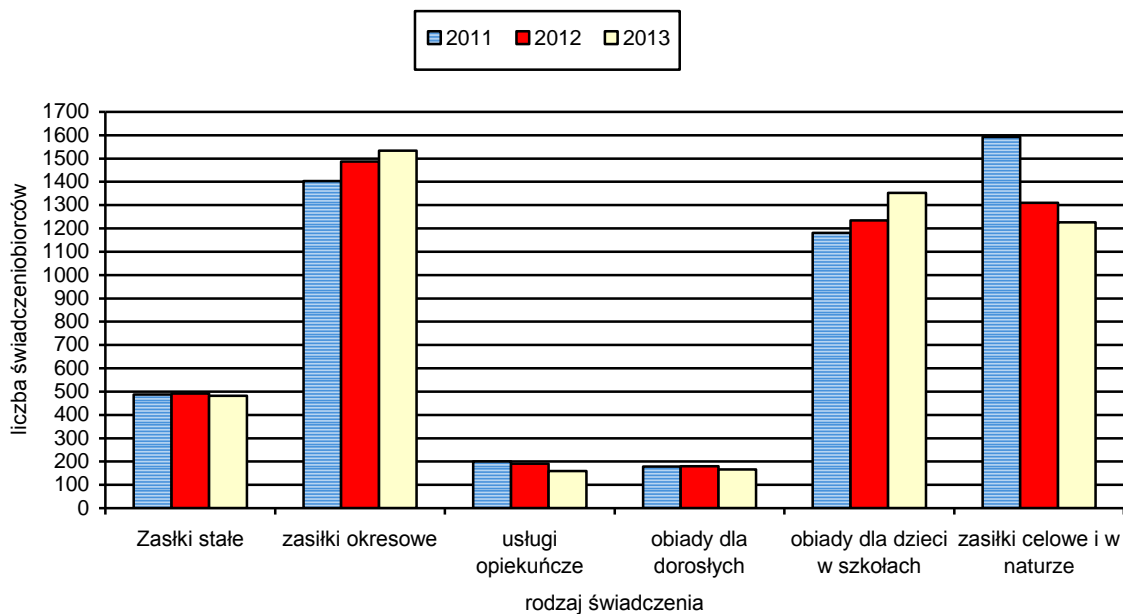
W tabeli nr 3 zawarto informacje na temat świadczeń pieniężnych i niepieniężnych realizowanych w ramach zadań własnych gminy w latach 2011 – 2013.

Tabela 3 Realizacja świadczeń w ramach zadań własnych gminy w latach 2011 – 2013

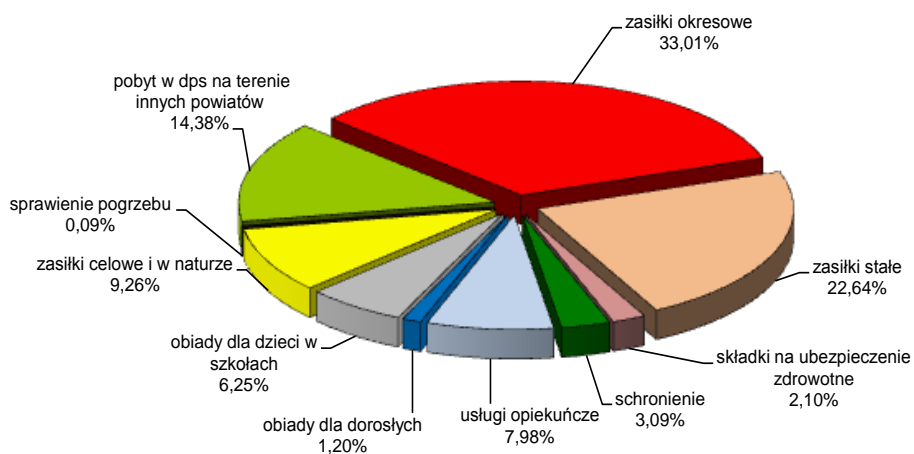
| L.p. | Rodzaje świadczeń | Liczba osób, którym przyznano pomoc | | | Liczba świadczeń | | | Wydatki w zł | | |
|------|--|--|-----------------|-------------------------|------------------|---------|-----------------|--------------|-----------|------------------|
| | | 2011 | 2012 | 2013 | 2011 | 2012 | 2013 | 2011 | 2012 | 2013 |
| 1. | zasiłki stałe | 488 | 491 | 482 | 4.848 | 4.898 | 4.857 | 1.705.580 | 1.804.897 | 2.051.266 |
| 2. | zasiłki okresowe | 1.360 rodzin | 1.487 rodzin | 1.534 rodziny | 8.263 | 9.038 | 9.979 | 1.781.693 | 2.232.098 | 2.990.064 |
| 3. | schronienie (noclegownia PKPS, MONAR) ¹ | 47 | 54 | 59 | 8.873 | 9.691 | 9.936 | 280.000 | 280.000 | 279.995 |
| 4. | usługi opiekuńcze (świadczone przez PKPS) | 201 | 191 | 159 | 80.513 | 75.478 | 53.299,5 | 925.978 | 903.721 | 723.037 |
| 5. | obiady dla najuboższych (dorosłych) (w Inst. Kofoeda) | 178 | 180 | 166 | 22.838 | 22.887 | 22.652 | 126.965 | 126.976 | 108.502 |
| | obiady dla dzieci w szkole i przedszkolu | 1.181 | 1.235 | 1.353 | 136.737 | 144.568 | 165.231 | 479.734 | 540.146 | 565.771 |
| 6. | zasiłki celowe i w naturze (m.in. na dożywanie, opał, leki, odzież, bilet) | 1.535 rodzin | 1.310 rodzin | 1.226 rodzin | 4.061 | 2.798 | 2.705 | 1.133.925 | 1.030.251 | 839.036 |
| 7. | sprawienie pogrzebu | 23 | 30 | 30 | 23 | 30 | 30 | 15.181 | 24.796 | 8.250 |
| 8. | odpłatność miasta za pobyt osób w dps na terenie innej gminy ² | 38 | 45 | 54 | 392 | 458 | 555 | 794.813 | 965.431 | 1.302.704 |
| 9. | składki na ubezpieczenie zdrowotne za osoby pobierające zasiłek stały, niepodlegające obowiązkowi ubezpieczenia zdrowotnego z innego tytułu | 439 | 450 | 430 | 4.288 | 4.423 | 4.265 | 152.337 | 153.260 | 169.639 |
| 10. | składki na ubezpieczenie zdrowotne za osoby objęte Indywidualnym programem Zatrudnienia Socjalnego w CIS, niepodlegające obowiązkowi ubezpiecz. zdr. z innego tytułu | 78 | 70 | 79 | 389 | 389 | 427 | 16.663 | 16.162 | 20.329 |

¹ spoza Siedlec: w 2011 r. – 7 osób, w 2012 r. - 6 osób, w 2013 r. - 7 osób, których koszty pobytu refundowały gminy ostatniego miejsca zameldowania osoby na pobyt stały,² świadczenia liczone w miesiącach

Realizacja wybranych świadczeń pomocy społecznej w zakresie zadań własnych gminy w latach 2011 - 2013



Realizacja zadań własnych gminy w 2013 roku wg wydatków



Z zaprezentowanych danych wynika, że w okresie sprawozdawczym największa liczba świadczeniobiorców objęta została pomocą w formie zasiłku okresowego. Wydatki na realizację wypłat zasiłku stanowiły 33,01 % ogółu wydatków poniesionych na świadczenia realizowane w ramach zadań własnych gminy.

3.1 Praca socjalna

Praca socjalna jest podstawowym zadaniem pomocy społecznej realizowanym niezależnie lub równoległe z pozostałymi formami wsparcia i świadczeniami przyznawanymi klientom. Pomocą w formie pracy socjalnej objęci są praktycznie wszyscy klienci Ośrodka. Permanentnej pomocy w postaci pracy socjalnej udzielono natomiast **2.073 rodzinom** (w 2012 roku – 1.583 rodzinom), w tym wyłącznie w postaci pracy socjalnej 172 rodzinom.

Praca socjalna ukierunkowana jest na pomoc osobom i rodzinom we wzmocnieniu lub odzyskaniu ich zdolności do funkcjonowania w społeczeństwie oraz tworzeniu warunków sprzyjających temu celowi. Bardzo często praca socjalna jest jedyną efektywną metodą dotarcia do klienta i udzielenia mu pomocy poprzez długotrwałe wsparcie. W pracy socjalnej niezbędne jest indywidualne podejście do każdej osoby, diagnoza jej potrzeb i możliwości oraz wypracowanie planu pomocy.

Działania podejmowane przez pracowników socjalnych w ramach pracy socjalnej można podzielić na następujące dziedziny:

- działania ukierunkowane na poprawę warunków materialnych – realizowane poprzez pomoc w uzyskaniu świadczeń emerytalno – rentowych, zasiłków rodzinnych, świadczeń alimentacyjnych, dodatku mieszkaniowego oraz informowanie o uprawnieniach i motywowanie do skorzystania z nich, a także pomoc w racjonalnym gospodarowaniu budżetem domowym, we właściwym hierarchizowaniu potrzeb (np. poprzez wspólne z klientem zakupy, planowanie wydatków);
- działania ukierunkowane na poprawę funkcjonowania rodziny – realizowane poprzez poradnictwo i edukację w obszarze opiekania się i wychowywania dzieci, pomoc w rozwiązywaniu lub łagodzeniu konfliktów, ochronę i wspieranie ofiar przemocy, informowanie o poradnictwie specjalistycznym i motywowanie do skorzystania z takiego poradnictwa oraz grup wsparcia i terapii (w szczególności terapii leczenia uzależnień). W toku pracy z rodziną pracownicy socjalni współpracują m. in. z kuratorami sądowymi, pedagogami szkolnymi, Policją, instytucjami i organizacjami zajmującymi się problematyką rodzin i dzieci;
- działania ukierunkowane na poprawę warunków mieszkaniowych – realizowane w szczególności poprzez pomoc w załatwieniu formalności związanych z uregulowaniem sytuacji mieszkaniowej (złożenie wniosku o przydział mieszkania, rozłożenie zaległości na raty) oraz mobilizowanie do wykonania prac porządkowych w mieszkaniu i motywowanie do utrzymania czystości;
- działania na rzecz osób bezrobotnych – realizowane poprzez informowanie o możliwości uczestnictwa w pracach społecznie – użytecznych, możliwości realizacji Indywidualnego

Programu Zatrudnienia Socjalnego w Centrum Integracji Społecznej, o szkoleniach i kursach realizowanych przez MOPR w ramach projektu systemowego, motywowanie i kierowanie do udziału w powyższych formach aktywizacji zawodowej, motywowanie do aktywnego działania w zakresie poszukiwania pracy;

- działania na rzecz osób starszych, chorych i niepełnosprawnych – ukierunkowane na zapewnienie opieki osobom starszym i niepełnosprawnym, pomoc przy ubieganiu się o ustalenie stopnia niepełnosprawności, udzielanie informacji o uprawnieniach osób niepełnosprawnych, pomoc w uzyskaniu konsultacji lekarskiej, motywowanie do systematycznego leczenia.

Narzędziem wykorzystywanym w pracy socjalnej jest kontrakt socjalny. **Kontrakt socjalny** można zdefiniować, jako umowę określającą zamierzony cel działania oraz uprawnienia i zobowiązania zarówno klienta, jak i pracownika socjalnego w dążeniu do realizacji celu. Może być zawierany dla określenia sposobu współdziałania w rozwiązywaniu problemów osoby lub rodziny znajdującej się w trudnej sytuacji życiowej, wzmocnienia aktywności i samodzielności życiowej, zawodowej lub przeciwdziałania wykluczeniu społecznemu. Postanowienia kontraktu, jako dwustronne uzgodnienia, dostosowane są do sytuacji i możliwości konkretnej osoby. Zawierają z jednej strony zobowiązania zmierzające do przezwyciężenia trudnej sytuacji życiowej podopiecznego, w szczególności dotyczące aktywizacji zawodowej, podjęcia lub kontynuowania leczenia odwykowego, utrzymania abstynencji. Obowiązek realizacji tych zobowiązań spoczywa na podopiecznym. Z drugiej strony kontrakt socjalny zawiera zobowiązanie Ośrodka do udzielania pomocy podopiecznemu, w tym pomocy pieniężnej. W przypadku, gdy klient, bez uzasadnionej przyczyny, nie wywiązuje się z zawartych w kontrakcie postanowień, pracownik socjalny może ograniczyć bądź odmówić udzielenia pomocy pieniężnej.

W **2013 roku** w oparciu o **583 kontrakty socjale** prowadzono pracę socjalną z **938 osobami** (w 2012 r. – 273 kontrakty socjalne, w 2011 r. – 303 kontrakty socjalne).

Tabela 4 Główne cele założone w realizowanych kontraktach socjalnych

| Główny cel kontraktu | 2011 | | 2012 | | 2013 | |
|--|-------------------|------------|-------------------|------------|-------------------|------------|
| | Liczba kontraktów | % | Liczba kontraktów | % | Liczba kontraktów | % |
| skierowanie osób do udziału w szkoleniach i kursach realizowanych w ramach Projektu „Stawiam na siebie!” | 84 | 28 | 92 | 34 | 118 | 20 |
| skierowanie osób do wykonywania prac społecznie użytecznych | 81 | 27 | 80 | 29 | 135 | 23 |
| skierowanie osób do Centrum Integracji Społecznej w celu podjęcia realizacji Indywidualnego Programu Zatrudnienia Socjalnego | 73 | 24 | 61 | 22 | 147 | 25 |
| motywowanie do podjęcia terapii w poradni leczenia uzależnień i zachowania abstynencji | 62 | 20 | 34 | 13 | 83 | 14 |
| aktywizacja zawodowa (poszukiwanie pracy, w tym u wskazanego pracodawcy) | - | - | - | - | 39 | 7 |
| złożenie dokumentów do różnych instytucji (m. in. ZUS, PZOON, UM, Sąd, Dział Świadczeń Rodzinnych MOPR) w celu uzyskania uprawnień do innych świadczeń | - | - | - | - | 31 | 6 |
| inne (wzmocnienie funkcji opiekuńczo – wychowawczych, wyrobienie dowodu osobistego, podjęcie nauki, regulowanie opłat mieszkaniowych, posprzątanie mieszkania i utrzymanie w nim porządku) | 3 | 1 | 6 | 2 | 30 | 5 |
| Razem | 303 | 100 | 273 | 100 | 583 | 100 |

48 % kontraktów socjalnych (tj. 282) realizowanych w 2013 roku **zakończono pozytywnie**, osiągając cel zawarty w kontrakcie, 10 % kontraktów socjalnych (tj. 60) zakończono przed upływem okresu, na jaki zostały zawarte (głównie z powodu podjęcia pracy przez klienta i zmiany miejsca zamieszkania), 19 % kontraktów socjalnych (tj. 109) pozostawało w realizacji na dzień 31.12.2013 r., **23 % kontraktów socjalnych** (tj. 133) **zostało zerwanych**. W sytuacji zerwania postanowień kontraktu socjalnego pracownik socjalny stosował sankcje przewidziane w kontrakcie.

Główne powody zerwania postanowień kontraktu socjalnego w 2013 roku:

- przerwanie abstynencji lub terapii w poradni leczenia uzależnień – 37 % kontraktów zerwanych (59 % zawartych w tym celu),
- nieprzystąpienie lub przerwanie realizacji Indywidualnego Programu Zatrudnienia Socjalnego w Centrum Integracji Społecznej – 30 % kontraktów zerwanych (27 % zawartych w tym celu),

- nieobecność na zajęciach realizowanych w ramach Projektu „Stawiam na siebie!” – 12 % kontraktów zerwanych (14 % zawartych w tym celu),
- zaprzestanie wykonywania prac społecznie użytecznych – 11 % kontraktów zerwanych (10 % zawartych w tym celu).

Kontrakt socjalny jest dobrym narzędziem pracy socjalnej. Skutecznie mobilizuje osoby do aktywności w rozwiązywaniu swoich problemów, wyzwala z bierności i często wyuczonej bezradności. Z drugiej strony pozwala zidentyfikować i wyeliminować z pomocy społecznej osoby i rodziny, które nie są zainteresowane podjęciem własnych starań zmierzających do poprawy ich trudnej sytuacji życiowej, a jedynie korzystaniem ze świadczeń pomocy społecznej.

3.2 Zasiłki okresowe

Zasiłki okresowe są podstawową formą pomocy pieniężnej. Jest to pomoc obowiązkowa przyznawana, w szczególności ze względu na długotrwałą chorobę, niepełnosprawność, bezrobocie, możliwość utrzymania lub nabycia uprawnień do świadczeń z innych systemów zabezpieczenia społecznego, osobom samotnie gospodarującym i rodzinom, których dochód jest niższy od kryterium dochodowego odpowiednio osoby samotnie gospodarującej i rodziny. Kwotę zasiłku ustala się do wysokości różnicy między kryterium dochodowym, a posiadanym dochodem. Obowiązkowa wysokość zasiłku okresowego wynosi 50 % różnicy, nie mniej niż 20 zł miesięcznie i jest finansowana z dotacji celowej z budżetu państwa.

W 2013 r. zasiłki okresowe otrzymało **1.534 rodziny** (3.809 osób w rodzinach), **o 47 rodzin**, tj. **o 3,16 % więcej** niż w roku poprzednim). Najwięcej rodzin otrzymało zasiłki okresowe z powodu bezrobocia – 1.175 rodzin, tj. 77 % wszystkich rodzin objętych tą formą pomocy. Na zasiłki okresowe w 2013 r. poniesiono wydatki w kwocie **2.990.064 zł** (o 33,96 % wyższe w porównaniu do 2012 r.). Bezpośredni wpływ na wzrost wydatków poniesionych na zasiłki okresowe w 2013 r. miało podwyższenie kryteriów dochodowych, które nastąpiło od 01.10.2012 r. **Średnia wysokość** zasiłku wyniosła **299,64 zł**. Każda rodzina otrzymała średnio 6,51 świadczenia.

3.3 Zasiłki stałe

Zasiłek stały jest świadczeniem przyznawanym osobom całkowicie niezdolnym do pracy z powodu wieku lub niepełnosprawności, spełniającym ustawowe kryterium dochodowe. Kwotę zasiłku ustala się w wysokości różnicy pomiędzy kryterium dochodowym osoby samotnie gospodarującej lub na osobę w rodzinie a dochodem osoby samotnie

gospodarującej lub na osobę w rodzinie, jednak nie mniej niż 30 zł miesięcznie i nie więcej niż 529 zł miesięcznie (w przypadku osoby samotnie gospodarującej).

W 2013 r. tą formą pomocy objętych było **482 osoby**, o 1,83 % mniej w stosunku do 2012 r. Wydatki na zasiłki stałe w 2013 r. wyniosły **2.051.266 zł** i wzrosły o 13,65 % w porównaniu z rokiem poprzednim. Bezpośrednią przyczyną wzrostu wydatków był wzrost od 01.10.2012 r. kryteriów dochodowych i maksymalnej kwoty zasiłku stałego dla osoby samotnie gospodarującej. Średnia wysokość zasiłku wyniosła 422,33 zł.

3.4 Opłacanie składek na ubezpieczenie zdrowotne

Miejski Ośrodek Pomocy Rodzinie zgłasza do ubezpieczenia zdrowotnego i opłaca składki na ubezpieczenie zdrowotne za osoby korzystające z zasiłku stałego oraz osoby realizujące Indywidualny Program Zatrudnienia Socjalnego w Centrum Integracji Społecznej, nieobjęte ubezpieczeniem zdrowotnym z innego tytułu.

W 2013 r. ubezpieczeniem zdrowotnym z tytułu pobierania zasiłku stałego objęto **430 osób**, o 4,44 % mniej niż w roku poprzednim. Ubezpieczeniem zdrowotnym z tytułu realizacji IPZS w CIS objęto natomiast **79 osób**. Wydatki na opłacenie składek na ubezpieczenie zdrowotne z powyższych tytułów w 2013 r. wyniosły **189.968 zł**.

3.5 Schronienie

W 2013 roku **59 osób bezdomnych** (52 z Siedlec i 7 z innych gmin) objęto, na podstawie decyzji administracyjnej, schronieniem w Noclegowni przy ul. Południowej 1. Noclegownia prowadzona była w okresie I – III. 2013 r. przez Polski Komitet Pomocy Społecznej (na podstawie umowy na wykonanie usługi z zakresu pomocy społecznej, zawartej w oparciu o przepisy ustawy – Prawo zamówień publicznych), a następnie w okresie IV – XII. 2013 r., na zlecenie Miasta, przez Stowarzyszenie MONAR. W 2013 roku na powyższy cel wydatkowano **279.995 zł**. Miesięczny koszt utrzymania 1 osoby w Noclegowni wynosił 840,00 zł (30 dni x 28 zł/osobodzień).

3.6 Usługi opiekuńcze

Usługi opiekuńcze są świadczeniem przysługującym osobom, które z powodu wieku, choroby lub innych przyczyn wymagają pomocy innych osób w zaspokojeniu codziennych potrzeb życiowych, a są jej pozbawione. Świadczenie usług polega głównie na pomocy w utrzymywaniu higieny osobistej, czystości i porządku w mieszkaniu osoby, robieniu niezbędnych zakupów, przygotowywaniu posiłków, a także pomocy w załatwianiu spraw urzędowych i, w miarę możliwości, zapewnieniu kontaktu z otoczeniem.

Pracownicy socjalni MOPR rozpoznają sytuację osoby potrzebującej pomocy w formie usług opiekuńczych, przeprowadzają rodzinny wywiad środowiskowy, niezbędny do przyznania świadczenia i ustalenia odpłatności za świadczone usługi oraz monitorują sytuację. W 2013 r., podobnie jak w latach ubiegłych, usługi opiekuńcze świadczone były, na zlecenie Miasta, przez Polski Komitet Pomocy Społecznej.

Liczba osób korzystających z tej formy pomocy, w porównaniu do roku 2012 r., spadła o 16,75 % i wyniosła **159 osób**. W okresie sprawozdawczym wykonano **53.299,5 godziny** usług opiekuńczych (o 29,38 % mniej w stosunku do roku 2012). Miasto wydatkowało na ten cel kwotę 723.037 zł (o 19,99 % mniej w porównaniu do roku poprzedniego). Koszt 1 godziny usług opiekuńczych wynosił **11 zł** (w 2012 r. – 11 zł).

3.7 Świadczenia realizowane w ramach programu wieloletniego „Pomoc państwa w zakresie dożywiania”

Celem programu wieloletniego „Pomoc państwa w zakresie dożywiania” jest m. in. wsparcie gmin w wypełnianiu zadań własnych o charakterze obowiązkowym w zakresie dożywiania dzieci oraz zapewnienia posiłku osobom jego pozbawionym. Pomoc w zakresie dożywiania mogła być przyznana nieodpłatnie osobom i rodzinom, których dochód w przeliczeniu na osobę w rodzinie nie przekraczał 150 % kryterium dochodowego pomocy społecznej.

W 2013 r. Ośrodek w ramach Programu udzielał pomocy w formie posiłku oraz zasiłku celowego na zakup posiłku lub żywności dla dzieci w wieku przedszkolnym nie uczęszczających do przedszkola, a także na zakup żywności w okresie bożonarodzeniowym. Pomocą objęto łącznie **2.944 osób**. Systematyczną pomocą objęto **872 dzieci do lat 7** (w 2012 r. – 788 dzieci), **975 uczniów szkół podstawowych, gimnazjalnych i ponadgimnazjalnych** (w 2012 r. – 902 uczniów) oraz **166 najuboższych osób dorosłych** (w 2012 r. – 180 osób). Pozostałe osoby objęte były pomocą jednorazową.

Sfinansowano łącznie **165.231 posiłków w szkole i przedszkolu na kwotę 565.771 zł, 22.652 obiady dla osób dorosłych na kwotę 108.502 zł oraz 1.460 zasiłków celowych na kwotę 271.130 zł** (z pomocy w tej formie skorzystało 539 rodzin). Posiłki dla osób dorosłych, na zlecenie Miasta, przygotowywane były i wydawane przez Stowarzyszenie Pomocy Społecznej, Rehabilitacji i Resocjalizacji im. H. Ch. Kofoeda.

Przepisy ustawy o ustanowieniu programu wieloletniego „Pomoc państwa w zakresie dożywiania” umożliwiały dyrektorowi szkoły, w szczególnie uzasadnionych przypadkach, udzielenie posiłku dziecku, bez konieczności ustalania sytuacji rodziny w drodze rodzinnego wywiadu środowiskowego oraz wydania przez ośrodek pomocy

społecznej decyzji administracyjnej. Posiłki te finansowane są przez ośrodek pomocy społecznej. Pomoc na powyższych zasadach otrzymało **173 dzieci** (14.024 posiłki **na kwotę 46.084 zł**). W 2012 roku – 187 dzieci.

Całkowity koszt realizacji Programu wieloletniego „Pomoc państwa w zakresie dożywiania” w 2013 roku wyniósł **991.487 zł**, z czego ze środków własnych Miasta sfinansowano kwotę **420.487 zł, tj. 42,41 %**.

3.8 Zasiłki celowe

Pomoc fakultatywna w formie zasiłków celowych przyznawana była na zaspokojenie niezbędnej potrzeby bytowej m.in.: zakup opału, leków, biletów, żywności, odzieży. W 2013 roku pomocą w tej formie objęto 1.226 rodzin. Przyznano łącznie 2.705 świadczeń. Wydatki wyniosły **839.036 zł** (w porównaniu do roku poprzedniego były niższe o 18,56 %), w tym wydatki na zasiłki celowe:

- na zakup posiłku lub żywności w ramach Programu „Pomoc państwa w zakresie dożywiania” – 271.130 zł,
- na zakup leków – 16.347 zł,
- na zakup opału i pokrycie kosztów ogrzewania innymi nośnikami energii – 491.798 zł, **(pomoc na ogrzewanie otrzymało łącznie 695 rodzin)**.
- na zakup biletu (np. na przejazd do lekarza specjalisty w innym mieście) – 1.360 zł,
- na inne cele (np. wyrobienie dowodu osobistego, odzież, remont, zakup podstawowych przedmiotów użytku domowego) – 58.401 zł.

3.9 Sprawienie pogrzebu

Miejski Ośrodek Pomocy Rodzinie organizuje pogrzeby osobom zmarłym z terenu Miasta, w tym osobom bezdomnym, które nie zostały pochowane przez inne osoby uprawnione. Pomoc ta obejmuje zorganizowanie pochówku i pokrycie wydatków związanych z pochówkiem, czyli zakup trumny, ubrania, zapewnienie transportu, opłacenie miejsca na cmentarzu, przygotowanie grobu i oznakowanie, ostatnie pożegnanie zgodne z wyznaniem zmarłego. Od 2009 roku organizowany jest również pogrzeb dzieci zmarłych przed urodzeniem, pozostawionych w szpitalach na terenie Miasta. W 2013 r. sprawiono pogrzeb łącznie **30 osobom**, w tym 26 dzieciom zmarłym przed urodzeniem (jeden pogrzeb zbiorowy). Poniesiono na ten cel wydatki w kwocie **8.250 zł**. Wszystkie czynności związane z pochówkiem Ośrodek zlecał Zakładowi Pogrzebowemu Exitus, z którym zawarta była umowa na usługi pogrzebowe, po przeprowadzeniu rozpoznania cenowego.

3.10 Kierowanie do domu pomocy społecznej i ponoszenie odpłatności za pobyt

Do domu pomocy społecznej kierowane są osoby wymagające całodobowej opieki z powodu wieku, choroby lub niepełnosprawności, niemogące samodzielnie funkcjonować w codziennym życiu, którym nie można zapewnić niezbędnej pomocy w miejscu zamieszkania. Wymagane jest, aby stan zdrowia i konieczność zapewnienia całodobowej opieki potwierdzone były zaświadczeniem lekarskim.

Pobyt w domu pomocy społecznej jest odpłatny do wysokości średniego miesięcznego kosztu utrzymania. Obowiązani do wnoszenia opłaty są w kolejności: mieszkańiec domu, małżonek, zstępni przed wstępnymi oraz gmina, z której osoba została skierowana do domu. Mieszkaniec wnosi opłatę w wysokości nie wyższej niż 70 % swojego dochodu, małżonek, zstępni przed wstępnymi, wnoszą opłatę w kwocie określonej w zawartej z Dyrektorem MOPR umowie, po spełnieniu określonych kryteriów dochodowych. Gmina wnosi opłatę w wysokości różnicy między średnim miesięcznym kosztem utrzymania w domu pomocy społecznej a opłatami wnoszonymi przez osoby zobowiązane.

Pracownicy MOPR prowadzą postępowanie związane ze skierowaniem do domu pomocy społecznej, w ramach którego udzielają informacji o obowiązujących przepisach prawa w zakresie kierowania do dps i ponoszenia odpłatności za pobyt, przeprowadzają rodzinny wywiad środowiskowy z osobą ubiegającą się o skierowanie, wspierają w gromadzeniu niezbędnej dokumentacji (w szczególności zaświadczeń lekarskich), oceniają sytuację osoby, w kontekście spełniania przesłanek do umieszczenia w dps. Pracownicy nawiązują kontakt z rodziną (małżonkiem, dziećmi, wnukami), przeprowadzają wywiady alimentacyjne oraz na ich podstawie przygotowują umowy, określające wysokość ponoszonej przez rodzinę opłaty.

W 2013 r. **32 osoby skierowano do domu pomocy społecznej** (w tym 18 do DPS w Siedlcach i 14 do dps na terenie innych powiatów). Miasto ponosiło **odpłatność za pobyt 54 osób** (w 2012 r. – 45 osób, w 2011 r. – 38 osób) w domach pomocy społecznej na terenie innych powiatów. Łącznie na ten cel w 2013 r. wydatkowano kwotę **1.302.704 zł**. Do innych domów kierowane są w szczególności osoby z zaburzeniami psychicznymi i niepełnosprawne intelektualnie, których nie obejmuje opieką DPS w Siedlcach.

MOPR wydaje również **decyzje w sprawie umieszczenia** osób skierowanych w Domu Pomocy Społecznej „Domu nad Stawami” w Siedlcach. W 2013 r. wydano takie decyzje **22 osobom**, w tym 18 osobom z terenu miasta Siedlce i 4 osobom z terenu innych gmin (w 2012 r. – 28 osobom, w tym 21 osobom z terenu miasta Siedlce i 7 osobom z terenu innych gmin, w 2011 r. – 24 osobom, w tym 18 osobom z terenu miasta Siedlce, 6 osobom z terenu innych gmin).

3.11 Kierowanie do Dziennego Domu Pomocy

W 2013 r. na terenie Miasta funkcjonował Dzienny Dom Pomocy – ośrodek wsparcia dla osób w podeszłym wieku, przewlekle somatycznie chorych i niepełnosprawnych. Miejski Ośrodek Pomocy Rodzinie prowadził postępowania w sprawie skierowania osób do tej placówki i ustalenia odpłatności za pobyt. W 2013 r. skierowano **25 osób**, w tym 11 osób na okresowy pobyt całodobowy.

4. Zadania zlecone gminie

Do zadań zleconych gminie należy m.in.:

- organizowanie i świadczenie specjalistycznych usług opiekuńczych w miejscu zamieszkania dla osób z zaburzeniami psychicznymi;
- prowadzenie i rozwój infrastruktury środowiskowych domów samopomocy dla osób z zaburzeniami psychicznymi;
- wypłacanie wynagrodzenia za sprawowanie opieki.

Zadania zlecone finansowane są ze środków z budżetu Wojewody.

4.1 Specjalistyczne usługi opiekuńcze

Specjalistyczne usługi opiekuńcze dla osób z zaburzeniami psychicznymi prowadzone są w formie wsparcia psychologiczno – pedagogicznego i edukacyjno – terapeutycznego, realizowane są w miejscu zamieszkania podopiecznego, według indywidualnych programów terapeutycznych, opracowywanych przez terapeutów, z uwzględnieniem sugestii placówek specjalistycznych. Usługi te świadczone są na rzecz osób chorych psychicznie, niepełnosprawnych intelektualnie, osób z autyzmem oraz osób o zaburzeniach sprzężonych lub dodatkowej niesprawności o charakterze somatycznym.

Usługi specjalistyczne mają formę terapeutyczną, w postaci całościowego procesu terapeutycznego, obejmującego możliwie różnorodne dziedziny funkcjonowania. Dostosowane są do szczególnych potrzeb danej osoby, wynikających z rodzaju jej niepełnosprawności.

Usługi specjalistyczne obejmują:

- wsparcie psychologiczno – pedagogiczne i edukacyjno-terapeutyczne, którego celem jest kształtowanie umiejętności zaspokajania podstawowych potrzeb życiowych i umiejętności społecznego funkcjonowania, motywowanie do aktywności, leczenia i rehabilitacji, edukacja w zakresie profilaktyki zdrowia psychicznego,
- usprawnianie do funkcjonowania w społeczeństwie, polegające na treningu umiejętności społecznych i pomocy w załatwianiu spraw urzędowych,

- budowanie poczucia zaufania, bezpieczeństwa, kreowanie pozytywnego myślenia, poprzez rozmowy terapeutyczne i pomoc w radzeniu sobie w sytuacjach kryzysowych,
- pielęgnację, polegającą w szczególności na pomocy w systematycznym przyjmowaniu leków i zgłaszaniu się na wizyty lekarskie, naukę obserwacji objawów chorobowych i skutków ubocznych farmakoterapii,
- dążenie do integracji społecznej poprzez aktywizowanie i usamodzielnianie podopiecznego, wdrażanie do sprawnego funkcjonowania w grupie, uczestnictwo w życiu kulturalnym, wypracowanie prawidłowych relacji z rodziną i najbliższym środowiskiem,
- podnoszenie sprawności fizycznej, psychicznej i społecznej oraz udzielenie elementarnego wsparcia o charakterze terapii rodzinnej,
- rozwijanie zainteresowań, zdolności i umiejętności,
- organizowanie czasu wolnego.

Oprócz wymienionych form wsparcia prowadzone są zajęcia z zakresu terapii zajęciowej, arteterapii, muzykoterapii, samoobsługi.

W 2013 r. pomocą w formie specjalistycznych usług opiekuńczych dla osób z zaburzeniami psychicznymi objęto **22 osoby**. Wykonano **1.720,5 godziny** usług. Koszt realizacji zadania wyniósł 88.900 zł.

4.2 Środowiskowy Dom Samopomocy

Środowiskowy Dom Samopomocy jest ośrodkiem wsparcia dla osób z zaburzeniami psychicznymi, które w wyniku upośledzenia niektórych funkcji organizmu lub zdolności adaptacyjnych wymagają pomocy do życia w środowisku rodzinnym i społecznym, w szczególności w celu zwiększenia zaradności i samodzielności życiowej, a także ich integracji ze środowiskiem. W 2013 r. z zajęć terapeutycznych ŚDS korzystały **42 osoby**, w tym 33 na podstawie decyzji administracyjnych oraz 9 osób w ramach prowadzonych przez Dom zajęć klubowych. W ŚDS zatrudnionych było 6 pracowników (4 terapeutów, 1 instruktor k – o i 1 psycholog). Dodatkowo w ramach umowy zlecenie zatrudniony był instruktor zajęć teatralnych w wymiarze 71 godzin.

Środowiskowy Dom Samopomocy świadczy usługi w ramach indywidualnych lub zespołowych treningów samoobsługi i treningów umiejętności społecznych, polegających na nauce, rozwijaniu lub podtrzymywaniu umiejętności w zakresie czynności dnia codziennego i funkcjonowania w życiu społecznym.

W 2013 roku realizowane były następujące **formy wsparcia**:

1. **Zajęcia kulinarne** – nauka i ćwiczenie posiadanych umiejętności w zakresie przygotowania prostych posiłków i prawidłowego posługiwania się podstawowym

- wyposażeniem pracowni, w tym obsługi sprzętów kuchennych (zmywarki, kuchenki mikrofalowej, piekarnika itp.). Grupa treningowa w ramach zajęć wspólnie przygotowywała listę potrzebnych produktów spożywczych oraz dokonywała zakupów.
2. **Zajęcia komputerowe** – ćwiczenie podstawowych umiejętności w zakresie obsługi komputera, przepisywania tekstów, pisania podań, szukania informacji w internecie;
 3. **Zajęcia sportowe** – siłownia, gry zręcznościowe (Piłkarzyki, Dart, Stukan,), gry zespołowe na powietrzu (koszykówka, siatkówka, zbijak, bule);
 4. **Zajęcia sportowe na sali gimnastycznej** – zajęcia z zakresu gier zespołowych (koszykówka i unihokej) realizowane w obiekcie Zespołu Szkół Medycznych im. Zbigniewa Religi w Siedlcach.
 5. **Basen** – zajęcia z instruktorem pływania;
 6. **Trening relaksacyjny** – rozwijanie technik relaksu oraz samokontroli;
 7. **Trening umiejętności ART** – nabywanie i rozwijanie podstawowych umiejętności społecznych oraz sposobów kontroli agresji w trudnych sytuacjach;
 8. **Trening budżetowy** – nabywanie umiejętności w zakresie planowania budżetu domowego;
 9. **Zajęcia techniczno – rękodzielnicze** – nabywanie praktycznych umiejętności w zakresie zdobienia przedmiotów techniką decoupage, papieroplastyki, wypalania pyrografem, wycinania ozdób ze styropianu, ręcznego wyrabiania ozdób z modeliny, szycia ręcznego i na maszynie krawieckiej oraz wykonywanie przedmiotów użyteczno - dekoracyjnych z drewna, MDF, włóczki i innych;
 10. **Gimnastyka** – zajęcia ruchowe dla Pań w formie fitness;
 11. **Trening edukacyjny** – podtrzymywanie podstawowych umiejętności nabytych w szkole tj.: czytanie, pisanie, liczenie oraz ćwiczenia koncentracji uwagi;
 12. **Zajęcia muzyczne** – ćwiczenia umuzykalniające tj.: proste ćwiczenia wokalne przy akompaniamencie, ćwiczenia dykcji na podstawie tekstów śpiewanych piosenek, nauka tekstów piosenek na pamięć, zabawy muzyczne w rozpoznawanie tytułów piosenek („Jaka to melodia”);
 13. **Trening czystości osobistej** – nabywanie podstawowej wiedzy dotyczącej potrzeby dbania o higienę osobistą oraz dbania o wygląd zewnętrzny oraz nabywanie i rozwijanie umiejętności praktycznych w tym zakresie;
 14. **Indywidualne wsparcie psychologiczne** – rozmowy z psychologiem stosownie do indywidualnych potrzeb uczestników;
 15. **Zajęcia z elementami psychoterapii** – zajęcia z psychologiem;

16. **Treningi psychoedukacyjne** – zajęcia z psychologiem obejmujące psychoedukację, trening lekowy, trening radzenia sobie z objawami choroby;
17. **Zdrowy styl życia** – zajęcia z psychologiem, obejmujące zapoznanie uczestników z obszarem zagadnień szeroko rozumianej promocji zdrowego stylu życia, m.in. dietetyka, kosmetologia, uzależnienia, odpoczynek, relaks, hobby itp.;
18. **Pracownia Działań Twórczych** – nabywanie i rozwijanie umiejętności praktycznych w zakresie różnych technik plastycznych tj: prace malarskie techniką pasteli, akwareli, węgla, ołówka, farb witrażowych, olejnych, akrylowych, rzeźba w glinie, rękodzieło artystyczne, w tym karty okolicznościowe (z okazji świąt, imienin, jubileuszy, podziękowań) oraz stroiki okolicznościowe, biżuteria, witraż, zawieszki, ozdabianie naczyń techniką malowania na szkle.
19. **Zajęcia teatralne** – prowadzone w ramach realizacji spektaklu „Ciaptak, czyli rzecz o tolerancji”.

Dodatkowo w ramach działalności ŚDS w 2013 roku zorganizowano:

1. Spotkanie świąteczno – noworoczne dla uczestników Domu i rodziców/opiekunów;
2. Integracyjny Bal Karnawałowy dla uczestników Domu z udziałem zaprzyjaźnionych placówek z Siedlec, Mińska Mazowieckiego, Sokołowa Podlaskiego oraz Białej Podlaskiej;
3. Prezentację spektaklu „Ciaptak, czyli rzecz o tolerancji” dla uczniów szkół w Czeremsze, w ramach obchodów Dnia Zdrowia Psychicznego w Mińsku Mazowieckim, podczas spotkania władz Miasta oraz zaproszonych gości z Prezydentem RP – Panem B. Komorowskim – w ramach współpracy z Powiatowym Środowiskowym Domem Samopomocy w Mińsku Mazowieckim;
4. Wycieczkę turystyczną do Warszawy i do Budzieszyna, gmina Mokobody;
5. Wernisaż wystawy „Przez Twórczość do Zdrowia” – przy współpracy z Oddziałem Psychiatrycznym w Siedlcach w ramach obchodów Światowego Dnia Zdrowia Psychicznego.

Uczestnicy Środowiskowego Domu Samopomocy brali udział w następujących imprezach integracyjnych i konkursach:

1. Turniej Piłki Nożnej, Zawody Pływackie, organizowane przez Specjalny Ośrodek Szkolno – Wychowawczy i Stowarzyszenie „Prometeusz”;
2. Piknik Rodzinny organizowany przez Specjalny Ośrodek Szkolno – Wychowawczy;
3. Turnieje Boccia – organizowane przez DPS w Siedlcach i II LO im. Św. Królowej Jadwigi w Siedlcach;

4. Wystawa „Siedlce, Podlasie, Anioły” organizowana przez WTZ w Siedlcach;
5. Imprezy integracyjno – kulturalne organizowane przez DPS „Dom nad Stawami” w Siedlcach;
6. Ogólnopolski Konkurs Plastyczny „Kwiaty mojego życia” organizowany przez PFRON;
7. Konkursy i przeglądy teatralne: „Srebrna Maska” w Siedlcach;
8. Mazowiecki Festiwal Teatrów Amatorskich w Radomiu;
9. XIII Ogólnopolski Festiwal Twórczości Teatralno – Muzycznej Osób Niepełnosprawnych Intelktualnie – ALBERTIANA; występ podczas wielkiej Gali ALBERTIANA w Teatrze im. Juliusza Słowackiego w Krakowie;
10. Przegląd Teatralny "Maska, Na Drodze Ekspresji 13" w Sopocie - wspólnie z Powiatowym Środowiskowym Domem Samopomocy w Mińsku Mazowieckim oraz Siedleckim Stowarzyszeniem na Rzecz Osób z Upośledzeniem Umysłowym PRZYSTAŃ.

Uczestnicy Domu brali udział w licznych wydarzeniach kulturalnych organizowanych w ramach działalności MOK w Siedlcach, CKiS w Siedlcach oraz wystawach w Muzeum Regionalnym, Bibliotece Miejskiej, Archiwum Państwowym i Uniwersytecie Przyrodniczo-Humanistycznym.

Środowiskowy Dom Samopomocy **współpracował** z wieloma instytucjami w zakresie organizacji następujących przedsięwzięć:

1. Wystawa plastyczna „Przez Twórczość do Zdrowia” – współorganizowana z Oddziałem Psychiatrycznym w Siedlcach oraz CKiS Scena Teatralna Miasta Siedlce;
2. Integracyjny Bał Karnawałowy dla uczestników ŚDS oraz zaproszonych gości z innych placówek tj. ŚDS w Sokołowie Podlaskim, ŚDS w Białej Podlaskiej, ŚDS przy ul. Dzieci Zamojszczyzny w Siedlcach, Warsztatu Terapii Zajęciowej w Siedlcach, DPS „Dom nad Stawami” w Siedlcach, KSN oddział w Siedlcach – zorganizowany w sali gimnastycznej Zespołu Szkół Medycznych im. Zbigniewa Religi w Siedlcach;
3. Prowadzenie zajęć sportowych dla uczestników ŚDS w sali gimnastycznej Zespołu Szkół Medycznych im. Zbigniewa Religi w Siedlcach;
4. Basen – zajęcia prowadzone dla 12 uczestników ŚDS na pływalni przy Publicznym Gimnazjum nr 4 w Siedlcach;
5. Udział w przeglądach teatralnych oraz prezentacja i promocja spektaklu „Ciaptak, czyli rzecz o tolerancji” przy współpracy z Powiatowym Środowiskowym Domem Samopomocy w Mińsku Mazowieckim oraz Siedleckim Stowarzyszeniem na Rzecz Osób z Upośledzeniem Umysłowym PRZYSTAŃ;

6. Spotkanie w MOK w Siedlcach z aktorem Panem Mędrzakiem, odtwórcą roli Stasia w filmie „W pustyni i w puszczy” oraz wyjście do kina na film „Mój biegun” przy współpracy z Siedleckim Stowarzyszeniem na Rzecz Osób Upośledzonych PRZYSTAŃ;
7. Cykl trzech wystawień spektaklu „Ciąptak, czyli rzecz o tolerancji” dla uczniów szkół oraz mieszkańców miasta na Scenie Teatralnej Miasta Siedlce przy współpracy z Centrum Kultury i Sztuki w Siedlcach.

Udział w zajęciach w ŚDS dla większości uczestników stanowił jedyną alternatywę na wyjście z domu oraz aktywną obecność w środowisku lokalnym. Uczestnictwo w życiu społecznym i kulturalnym stanowi ważny aspekt w szeroko rozumianej rehabilitacji społecznej oraz jest okazją do łamania stereotypów na temat osób chorych psychicznie. Wymiernym dowodem tego są wyrazy uznania dla twórczości artystycznej uczestników Domu, których prace są rozpoznawane przez mieszkańców Siedlec oraz dostrzegane i wyróżniane przez profesjonalistów.

4.3 Kierowanie do środowiskowych domów samopomocy

Miejski Ośrodek Pomocy Rodzinie wydaje decyzje kierujące do Środowiskowego Domu Samopomocy działającego w strukturze Ośrodka oraz do Środowiskowego Domu Samopomocy w Siedlcach dla osób niepełnosprawnych intelektualnie i osób z autyzmem. Pracownicy socjalni przeprowadzają rodzinny wywiad środowiskowy w miejscu zamieszkania osoby ubiegającej się o pomoc w formie usług w ww. ośrodkach wsparcia, gromadzą dokumentację niezbędną do podjęcia decyzji o skierowaniu oraz na stałe współpracują z rodziną uczestnika zajęć w Środowiskowym Domu.

4.4 Wypłacanie wynagrodzenia za sprawowanie opieki

Zadaniem pomocy społecznej jest wypłacanie wynagrodzenia za sprawowanie opieki. Jest to świadczenie przyznawane przez Sąd Opiekuńczy opiekunowi prawnemu osoby ubezwłasnowolnionej, na podstawie przepisów Kodeksu Rodzinnego i Opiekuńczego. Wynagrodzenie pokrywa się z dochodów lub z majątku osoby, dla której opieka została ustanowiona, a jeżeli osoba ta nie ma odpowiednich dochodów lub majątku, wynagrodzenie jest pokrywane ze środków publicznych. Wynagrodzenie wypłaca się w wysokości ustalonej przez sąd. W 2013 r. wypłacono świadczenie w łącznej kwocie 1.500 zł.

5. Zadania własne powiatu

Do zadań własnych powiatu należy m.in.:

- prowadzenie specjalistycznego poradnictwa;
- przyznawanie pomocy pieniężnej na usamodzielnienie oraz na kontynuowanie nauki osobom opuszczającym domy pomocy społecznej dla dzieci i młodzieży niepełnosprawnych intelektualnie, domy dla matek z małoletnimi dziećmi i kobiet w ciąży oraz schroniska dla nieletnich, zakłady poprawcze, specjalne ośrodki szkolno – wychowawcze, specjalne ośrodki wychowawcze, młodzieżowe ośrodki socjoterapii zapewniające całodobową opiekę lub młodzieżowe ośrodki wychowawcze;
- pomoc w integracji ze środowiskiem osób mających trudności w przystosowaniu do życia, młodzieży opuszczającej ww. placówki, mających braki w przystosowaniu się;
- udzielanie informacji o prawach i uprawnieniach.

5.1 Poradnictwo specjalistyczne i interwencja kryzysowa

Poradnictwo specjalistyczne, w szczególności prawne, psychologiczne i rodzinne, świadczone jest osobom i rodzinom mającym trudności lub oczekującym wsparcia w rozwiązywaniu swoich problemów życiowych. Interwencja kryzysowa to działania podejmowane na rzecz osób i rodzin będących w stanie kryzysu. Jej celem jest przywrócenie równowagi psychicznej i umiejętności samodzielnego radzenia sobie.

Z konsultacji korzystają przede wszystkim osoby doznające i stosujące przemoc, świadkowie, osoby z problemem uzależnienia od alkoholu, narkotyków, a także hazardu, osoby współuzależnione, członkowie ich rodzin, osoby opuszczające Zakład Karny, osoby z zaburzeniami psychicznymi i członkowie ich rodzin, jak również osoby niepełnosprawne.

W ramach poradnictwa specjalistycznego i interwencji kryzysowej podejmowane są w szczególności następujące działania:

- realizacja Krajowego Programu Przeciwdziałania Przemocy w Rodzinie,
- udzielanie specjalistycznej pomocy w formie pracy socjalnej, terapeutycznej,
- prowadzenie osób będących w kryzysie (łagodzenie objawów reakcji kryzysowej, przywracanie równowagi psychicznej, wsparcie emocjonalne, uczenie zachowań zabezpieczających przed zagrożeniem, motywowanie do podjęcia działań zabezpieczających przed przemocą domową, jak również do kontynuowania leczenia odwykowego, uczestnictwa w grupach terapeutycznych, podjęcia konsultacji u właściwych specjalistów).
- udzielanie poradnictwa specjalistycznego w zakresie umiejętności wychowawczych i motywowania do uczestnictwa w odpowiednich warsztatach,

- interwencje w środowisku rodzinnym (również przy współudziale funkcjonariuszy Policji bądź kuratorów sądowych),
- współpraca z pracownikami Działu Pomocy Środowiskowej i Środowiskowego Domu Samopomocy,
- wstępna diagnoza i współpraca z instytucjami o podobnym zakresie działania (Sądem, Prokuraturą, Policją, Poradnią Leczenia Uzależnień, Poradnią Psychologiczno – Pedagogiczną, Centrum Integracji Społecznej, Instytutem Kofoeda, placówkami służby zdrowia i oświaty).

W 2013 r. pomocą objęto **197 rodzin**. Liczba osób w tych rodzinach wyniosła **574**. Pracownicy Miejskiego Ośrodka Pomocy Rodzinie w Siedlcach wypełnili **7 formularzy „Niebieska Karta” – A**. W **19 rodzinach**, liczących łącznie 43 osoby, przeprowadzono interwencje domowe w sprawie przemocy. Z pomocy terapeutycznej skorzystały **92** osoby.

Poradnictwo specjalistyczne i interwencja kryzysowa realizowana jest głównie przez pracowników socjalnych i terapeutę, przy współpracy z dzielnicowymi, kuratorami rodzinnymi i dla dorosłych oraz przez Specjalistyczny Punkt Konsultacyjny. Wsparciem i działalnością terapeutyczną zajmuje się również pozostała kadra MOPR, w szczególności pracownicy Środowiskowego Domu Samopomocy i świadczący specjalistyczne usługi opiekuńcze. Współpraca tut. Ośrodka z funkcjonariuszami Komendy Miejskiej Policji, przedstawicielami Sadu, Prokuratury Rejonowej oraz innych instytucji działających na rzecz przeciwdziałania przemocy w rodzinie prowadzona jest w ramach działalności **Miejskiego Zespołu Interdyscyplinarnego w Siedlcach**. Miejski Ośrodek Pomocy w Rodzinie w Siedlcach od 2011 r. zajmuje się obsługą organizacyjno – techniczną MZI. W 2013 r. odbyło się **6 posiedzeń** Zespołu Interdyscyplinarnego. Przewodniczący MZI w ramach procedur „Niebieska Karta” prowadzonych w poszczególnych rodzinach powołał **114 grup roboczych**. Łączna liczba spotkań grup roboczych w 2013 r. wyniosła **284**. 78 procedur zostało zakończonych z powodu zrealizowania indywidualnych planów pomocy lub braku zasadności podejmowania działań w ramach procedury Niebieskiej Karty. Miejski Zespół Interdyscyplinarny przekazał 2 zawiadomienia do Prokuratury Rejonowej w Siedlcach o podejrzeniu popełnienia przestępstwa, związanego z występowaniem przemocy rodzinie.

Dużym zainteresowaniem cieszył się **Specjalistyczny Punkt Konsultacyjny**, do którego wiele osób kierowanych było również przez Policję oraz kuratorów sądowych. **Udzielono łącznie 919 porad psychologicznych i prawnych.**

Pomoc w formie poradnictwa specjalistycznego i interwencji kryzysowej świadczona jest nieodpłatnie, bez względu na wysokość dochodu osoby/rodziny. Należy podkreślić,

iż osoby zgłaszające się o tego rodzaju pomoc to w większości osoby nie korzystające z pomocy finansowej MOPR.

5.2 Pomoc osobom usamodzielnianym, o których mowa w art. 88 ustawy o pomocy społecznej

Osoba pełnoletnia opuszczająca dom pomocy społecznej dla dzieci i młodzieży niepełnosprawnych intelektualnie, dom dla matek z małoletnimi dziećmi i kobiet w ciąży oraz schronisko dla nieletnich, zakład poprawczy, specjalny ośrodek szkolno – wychowawczy, specjalny ośrodek wychowawczy, młodzieżowy ośrodek socjoterapii zapewniający całodobową opiekę i młodzieżowy ośrodek wychowawczy zostaje objęta pomocą mającą na celu jej życiowe usamodzielnienie i integrację ze środowiskiem. W 2013 r. w ramach tego zadania wypłacono łącznie 16 świadczeń pieniężnych na kontynuowanie nauki 1 wychowankowi specjalnego ośrodka szkolno – wychowawczego oraz 1 wychowankowi młodzieżowego ośrodka wychowawczego, w łącznej kwocie 7.905 zł.

6. Zlecenie realizacji zadań z zakresu pomocy społecznej

System pomocy społecznej w Mieście tworzą jednostki samorządowe, organizacje pozarządowe, kościoły, fundacje i stowarzyszenia działające w obszarze pomocy społecznej. Ustawa o działalności pożytku publicznego i o wolontariacie umożliwia zlecenie realizacji zadań z zakresu pomocy społecznej i udzielanie dotacji na finansowanie lub dofinansowanie realizacji zadania zleconego organizacjom pozarządowym.

Zlecenie zadań z zakresu pomocy społecznej odbywa się po uprzednim przeprowadzeniu konkursu ofert. Zadaniem Miejskiego Ośrodka Pomocy Rodzinie w zakresie zlecenia zadań z zakresu pomocy społecznej jest przygotowanie szczegółowych warunków konkursu, przygotowanie projektów umów zawieranych przez Prezydenta Miasta z organizacjami wybranymi w postępowaniu konkursowym, prowadzenie spraw związanych z realizacją zadań, przyjmowanie i analiza kwartalnych i/lub rocznych sprawozdań merytoryczno – finansowych z realizacji zadań oraz kontrola realizacji zadań, zgodnie z planem zatwierdzonym przez Prezydenta Miasta.

W 2013 roku, na zlecenie Miasta, **5 organizacji pozarządowych** realizowało **9 zadań z zakresu pomocy społecznej**¹, określonych w uchwale Nr XXIV/464/2012 Rady Miasta Siedlce z dnia 26 października 2012 r. w sprawie uchwalenia programu współpracy Miasta Siedlce z organizacjami pozarządowymi i innymi podmiotami

¹ Z wyjątkiem zadania związanego z prowadzeniem Placówek wsparcia dziennego, realizowanego w oparciu o ustawę o wspieraniu rodziny i systemie pieczy zastępczej.

prowadzącymi działalność pożytku publicznego na 2013 rok. Szczegółowe informacje na ten temat zawarto w Tabeli 5.

Poza ww. zadaniami Miasto Siedlce realizowało 5 – letnią umowę, na podstawie której zleca Stowarzyszeniu SOS Wioski Dziecięce w Polsce realizację zadania, polegającego na prowadzeniu całodobowej placówki opiekuńczo – wychowawczej typu rodzinnego, zapewniającej opiekę i wychowanie dzieciom całkowicie lub częściowo pozbawionym opieki rodziców. W **Wiosce Dziecięcej** na koniec roku **przebywało 81 dzieci**, które pochodziły z 21 powiatów. Miasto Siedlce zawarło z powiatami porozumienia w sprawie ponoszenia wydatków na utrzymanie podopiecznych Placówki. Wszelkie sprawy związane z realizacją zadania w imieniu Miasta Siedlce prowadzi Miejski Ośrodek Pomocy Rodzinie.



II. Realizacja zadań z zakresu pomocy społecznej

Tabela 5 Realizacja zadań z zakresu pomocy społecznej zleconych przez Miasto Siedlce organizacjom pozarządowym w latach 2011 – 2013

| L.p. | Nazwa zadania | Nazwa podmiotu realizującego zadanie | Adresaci podejmowanych działań | Przyznane kwoty dotacji (w zł) | | |
|------|--|---|--|--------------------------------|------------------------|------------------------|
| | | | | 2011 | 2012 | 2013 |
| 1. | Pomoc w utrzymaniu czystości i higieny osobom najuboższym, w szczególności poprzez prowadzenie łaźni | Stowarzyszenie Pomocy Społecznej, Rehabilitacji i Resocjalizacji im. H. Ch. Kofoeda w Siedlcach | Potrzebujący mieszkańcy Miasta Siedlce, w szczególności podopieczni MOPR | 8.000,00 | 8.000,00 | 8.000,00 |
| | | | | 8.000,00 217 osób | 8.000,00 199 osób | 8.000,00 140 osób |
| 2. | Świadczenie usług pralniczych | Stowarzyszenie Pomocy Społecznej, Rehabilitacji i Resocjalizacji im. H. Ch. Kofoeda w Siedlcach | Potrzebujący mieszkańcy Miasta Siedlce, w szczególności podopieczni MOPR | 8.000,00 | 8.000,00 | 8.000,00 |
| | | | | 8.000,00 393 osoby | 7.500,64 430 osób | 8.000,00 474 osób |
| 3. | Zapewnienie pomocy w postaci gorącego posiłku osobom, które własnym staraniem nie mogą go sobie zapewnić | Stowarzyszenie Pomocy Społecznej, Rehabilitacji i Resocjalizacji im. H. Ch. Kofoeda w Siedlcach | Najubożsi mieszkańcy Miasta Siedlce zagrożeni bezdomnością i wykluczeniem społecznym, kierowani przez MOPR | 135.000,00 | 135.000,00 | 110.000,00 |
| | | | | 119.247,57 178 osób | 116.702,07 180 osób | 104.211,97 166 osób |

II. Realizacja zadań z zakresu pomocy społecznej

| | | | | | | |
|----|---|---|--|--|--|--|
| 4. | Wspieranie organizacji zajmujących się pozyskiwaniem żywności i jej dystrybucją na rzecz innych podmiotów | Caritas Diecezji Siedleckiej | Organizacje pozarządowe oraz inne placówki i instytucje działające na rzecz najuboższych | 95.000,00 95.000,00 6 organizacji | 85.000,00 85.000,00 6 organizacji | 30.000,00 30.000,00 6 organizacji |
| 5. | Wspieranie organizacji zajmujących się pozyskiwaniem żywności i jej dystrybucją na rzecz innych podmiotów | Bank Żywności w Siedlcach | Organizacje pozarządowe oraz inne placówki i instytucje działające na rzecz najuboższych | 184.200,00 184.191,00 82 organizacje | 85.000,00 85.000,00 82 organizacje | 75.000,00 75.000,00 50 organizacji |
| 6. | Wspieranie organizacji zajmujących się pozyskiwaniem żywności i jej dystrybucją na rzecz innych podmiotów | Zarząd Rejonowy Polskiego Komitetu Pomocy Społecznej w Siedlcach | Organizacje pozarządowe oraz inne placówki i instytucje działające na rzecz najuboższych | 30.800,00 (realizacja VII - XII) 30.800,00 11 organizacji | 70.000,00 0² | 45.000,00 44.899,82 3 organizacje |
| 7. | Działania socjalno – bytowe na rzecz osób bezdomnych, w szczególności poprzez prowadzenie noclegowni wraz z zapewnieniem jednego gorącego posiłku | Zarząd Rejonowy Polskiego Komitetu Pomocy Społecznej w Siedlcach (od 01.01.2013 r. do 31.03.2013 r. – Umowa Nr 2/PS/13 z dnia 2 stycznia 2013 r.) | Osoby bezdomne kierowane przez MOPR | 280.000,00 272.738,76 47 osób | 280.000,00 278.485,61 54 osoby | wydatki na realizację zadania 69.995,38³ 35 osób |

² Umowa Nr 19/2012 zawarta w dniu 25 czerwca 2012 r. pomiędzy Miastem Siedlce a Zarządem Rejonowym Polskiego Komitetu Pomocy Społecznej w Siedlcach została rozwiązana za porozumieniem stron, na prośbę Zleceniobiorcy. PKPS zwrócił 18.09.2012 r. na rachunek bankowy Miasta przekazaną w trzech transzach (za czerwiec, lipiec i sierpień 2012 r.) kwotę dotacji, w wysokości 30.000,00 zł.

³ Umowa na wykonanie usługi z zakresu pomocy społecznej, polegającej na realizacji działań socjalno – bytowych na rzecz osób bezdomnych zawarta pomiędzy Miastem Siedlce a Zarządem Rejonowym PKPS w Siedlcach, na podstawie ustawy – Prawo zamówień publicznych.

II. Realizacja zadań z zakresu pomocy społecznej

| | | | | | | |
|-----|---|--|---|--|---|---|
| | | Stowarzyszenie Monar w Warszawie (od 29.03.2013 r. do 31.12.2013 r.) | | | | 210.000,00 210.000,00 łącznie w roku 56 osób |
| 8. | Organizowanie i świadczenie usług opiekuńczych, w tym specjalistycznych, w miejscu zamieszkania osoby, która wymaga takiej pomocy | Zarząd Rejonowy Polskiego Komitetu Pomocy Społecznej w Siedlcach | Mieszkańcy Miasta, kierowani przez MOPR | 1.000.000,00 877.309,13 201 osób | 946.000,00 877.276,68 191 osób | 800.000,00 640.230,51 159 osób |
| 9. | Pomoc rzeczowa dla rodzin najuboższych, w szczególności poprzez prowadzenie magazynu odzieży, sprzętu domowego i żywności, itp. | Zarząd Rejonowy Polskiego Komitetu Pomocy Społecznej w Siedlcach | Potrzebujący mieszkańcy Miasta | 169.000,00 169.005,00 3500 osób | 175.000,00 174.891,24 3187 osób | 58.000,00 58.000,00 6888 osób ⁴ |
| | | | | | | 42.000,00 42.000,00 3095 osób ⁵ |
| 10. | Prowadzenie magazynu i wypożyczalni przedmiotów ortopedycznych oraz sprzętu rehabilitacyjnego | Zarząd Rejonowy Polskiego Komitetu Pomocy Społecznej w Siedlcach | Osoby niepełnosprawne fizycznie | 27.000,00 26.866,77 143 osoby | 30.000,00 29.822,64 296 osób | 15.000,00 15.000,00 390 osób |

⁴ Umowa Nr 3/2013 zawarta w dniu 11 stycznia 2013 r. pomiędzy Miastem Siedlce a Zarządem Rejonowym Polskiego Komitetu Pomocy Społecznej w Siedlcach (termin realizacji zadania: od dnia 01.01.2013 r. do dnia 31.07.2013 r.).

⁵ Umowa Nr 20/2013 zawarta w dniu 09 września 2013 r. pomiędzy Miastem Siedlce a Zarządem Rejonowym Polskiego Komitetu Pomocy Społecznej w Siedlcach (termin realizacji zadania: od dnia 01.09.2013 r. do dnia 31.12.2013 r.).

II. Realizacja zadań z zakresu pomocy społecznej

| | | | | | | |
|-----|---|--|---------------------------------|---|---|---|
| 11. | Prowadzenie magazynu i wypożyczalni przedmiotów ortopedycznych oraz sprzętu rehabilitacyjnego | Caritas Diecezji Siedleckiej | Osoby niepełnosprawne fizycznie | 25.000,00 25.000,00 85 osób | 22.000,00 22.000,00 166 osób | 9.000,00 9.000,00 45 osób ⁶ |
| 12. | Organizacja imprezy choinkowej z paczkami dla dzieci z rodzin najuboższych | Zarząd Rejonowy Polskiego Komitetu Pomocy Społecznej w Siedlcach | Dzieci z terenu Miasta Siedlce | - | 15.000,00 15.000,00 300 dzieci ⁷ | 15.000,00 15.000,00 300 dzieci ⁸ |

⁶ Umowa Nr 18/2013 zawarta w dniu 07.03.2013 r. pomiędzy Miastem Siedlce a Caritas Diecezji Siedleckiej (termin realizacji zadania: od dnia 07.03.2013 r. do dnia 31.12.2013 r.).

⁷ Dzieci zostały wytypowane przez pracowników Miejskiego Ośrodka Pomocy Rodzinie w Siedlcach, w oparciu o kryterium wiekowe oraz sytuację materialną ich rodzin.

⁸ Dzieci zostały wytypowane przez pracowników Miejskiego Ośrodka Pomocy Rodzinie w Siedlcach, w oparciu o kryterium wiekowe oraz sytuację materialną ich rodzin.

III. Wspieranie rodziny i system pieczy zastępczej

1. Wspieranie rodziny

Zadania w zakresie wspierania rodziny realizowane są na podstawie ustawy z dnia 9 czerwca 2011 r. o wspieraniu rodziny i systemie pieczy zastępczej.

Wspieranie rodziny jest prowadzone w formie pracy z rodziną oraz pomocy w opiece i wychowaniu dziecka.

Pracę z rodziną na terenie miasta Siedlce, na podstawie Uchwały Rady Miasta Siedlce nr XII/267/2011 z dnia 30 września 2011 r., prowadzi Miejski Ośrodek Pomocy Rodzinie. Udzielana pomoc skierowana jest do rodzin przeżywających trudności w wypełnianiu funkcji opiekuńczo – wychowawczych, a ma na celu wypracowanie, rzadziej dążenie do przywrócenia rodzinie, przede wszystkim zdolności do prawidłowego sprawowania opieki i wychowania małoletnich dzieci, aby zapewnić im bezpieczeństwo i właściwy dla wieku rozwój. Pomoc w opiece i wychowaniu dziecka świadczona jest przez działające na terenie miasta Siedlce placówki wsparcia dziennego.

Działalność w zakresie wspierania rodziny została opisana szczegółowo w Sprawozdaniu z realizacji zadań z zakresu wspierania rodziny w 2013 roku, przyjętym przez Radę Miasta na Sesji w dniu 28 marca 2014 roku.

2. Piecza zastępcza

Podstawę prawną działań w zakresie pieczy zastępczej stanowi ustawa z dnia 9 czerwca 2011 r. o wspieraniu rodziny i systemie pieczy zastępczej.

System pieczy zastępczej tworzą osoby, instytucje i działania, których celem jest zapewnienie dzieciom czasowej opieki i wychowania w przypadku braku możliwości sprawowania opieki i wychowania przez rodziców.

Wyróżnia się dwie formy pieczy zastępczej: rodzinną pieczę zastępczą i instytucjonalną pieczę zastępczą.

Działalność w zakresie pieczy zastępczej zostanie opisana szczegółowo w Sprawozdaniu z realizacji zadań z zakresu pieczy zastępczej, będącym odrębnie przedmiotem obrad Sesji Rady Miasta.

IV. Świadczenia rodzinne

1. Charakterystyka świadczeń rodzinnych

Realizacja zadań w zakresie świadczeń rodzinnych polega na ustalaniu prawa do świadczeń, przygotowywaniu i wydawaniu decyzji administracyjnych, wypłacaniu przyznanych świadczeń, opracowywaniu sprawozdań i analiz, a także na egzekwowaniu nienależnie pobranych świadczeń.

W grupie świadczeń rodzinnych wyodrębnia się:

1. zasiłek rodzinny wraz z dodatkami do zasiłku rodzinnego,
2. świadczenia opiekuńcze,
3. jednorazową zapomogę z tytułu urodzenia się dziecka.

Ustawa o świadczeniach rodzinnych przewiduje **dotatki do zasiłku rodzinnego** z tytułu:

- urodzenia dziecka,
- opieki nad dzieckiem w okresie korzystania z urlopu wychowawczego,
- samotnego wychowywania dziecka,
- wychowywania dziecka w rodzinie wielodzietnej,
- kształcenia i rehabilitacji dziecka niepełnosprawnego,
- rozpoczęcia roku szkolnego,
- podjęcia przez dziecko nauki w szkole poza miejscem zamieszkania.

Zasiłek rodzinny wraz z dodatkami przysługuje, jeżeli **dochód** rodziny w przeliczeniu na osobę, albo dochód osoby uczącej się, **nie przekracza kwoty 539,00 zł**. W przypadku, gdy członkiem rodziny jest dziecko legitymujące się orzeczeniem o niepełnosprawności lub orzeczeniem o znacznym stopniu niepełnosprawności zasiłek przysługuje, gdy **dochód nie przekracza kwoty 623,00 zł**.

Świadczeniami opiekuńczymi są:

- **świadczenie pielęgnacyjne** – przysługuje matce albo ojcu, opiekunowi faktycznemu dziecka, osobie będącej rodziną zastępczą spokrewnioną w rozumieniu ustawy o wspieraniu rodziny i systemie pieczy zastępczej (dziadkowie, rodzeństwo) lub innej osobie, na której zgodnie z kodeksem rodzinnym i opiekuńczym ciąży obowiązek alimentacyjny z wyjątkiem osób posiadających znaczny stopień niepełnosprawności,

jeżeli nie podejmują lub rezygnują z zatrudnienia lub innej pracy zarobkowej w celu sprawowania opieki nad osobą legitymującą się:

- orzeczeniem o znacznym stopniu niepełnosprawności lub
- orzeczeniem o niepełnosprawności łącznie ze wskazaniem: konieczności stałej lub długotrwałej opieki lub pomocy osoby w związku ze znacznie ograniczoną możliwością samodzielnej egzystencji oraz konieczności stałego współdziałania na co dzień opiekuna dziecka w procesie jego leczenia, rehabilitacji i edukacji.

Świadczenie przysługuje bez względu na wysokość posiadanego dochodu.

- **zasilek pielęgnacyjny** – przysługuje niepełnosprawnemu dziecku, osobie niepełnosprawnej w wieku powyżej 16 roku życia, jeżeli legitymuje się orzeczeniem o znacznym stopniu niepełnosprawności, osobie niepełnosprawnej w wieku powyżej 16 roku życia legitymującej się orzeczeniem o umiarkowanym stopniu niepełnosprawności, jeżeli niepełnosprawność powstała w wieku do ukończenia 21 roku życia oraz osobie, która ukończyła 75 lat.

Zasilek przysługuje bez względu na wysokość posiadanego dochodu.

- **specjalny zasilek opiekuńczy** – przysługuje osobom, na których zgodnie z przepisami ustawy z dnia 25 lutego 1964 r. – Kodeks rodzinny i opiekuńczy (Dz. U. z 2012 r. poz. 788) ciąży obowiązek alimentacyjny, jeżeli rezygnują z zatrudnienia lub innej pracy zarobkowej w związku z koniecznością sprawowania stałej opieki nad osobą legitymującą się orzeczeniem o znacznym stopniu niepełnosprawności albo orzeczeniem o niepełnosprawności łącznie ze wskazaniem: konieczności stałej lub długotrwałej opieki lub pomocy innej osoby w związku ze znacznie ograniczoną możliwością samodzielnej egzystencji oraz konieczności stałego współdziałania.

Specjalny zasilek opiekuńczy przysługuje, jeżeli dochód rodziny w przeliczeniu na osobę nie przekracza kwoty 623,00 zł.

Jednorazowa zapomoga z tytułu urodzenia się dziecka przysługuje matce lub ojcu, opiekunowi prawnemu albo opiekunowi faktycznemu dziecka, jeżeli dochód rodziny w przeliczeniu na osobę nie przekracza kwoty 1922,00 zł.

Tabela 6 Wysokość świadczeń rodzinnych w 2013 r.

| Rodzaj świadczenia | Wysokość świadczenia |
|---|---|
| Zasiłek rodzinny | 77 zł – miesięcznie na dziecko w wieku do ukończenia 5 roku życia, 106 zł – miesięcznie na dziecko w wieku powyżej 5 roku życia do ukończenia 18 roku życia 115 zł – miesięcznie na uczące się dziecko w wieku powyżej 18 roku życia do ukończenia 24 roku życia |
| Dodatki do zasiłku rodzinnego, z tytułu: | |
| Urodzenia dziecka | 1.000,00 zł – jednorazowo |
| Opieki nad dzieckiem w okresie korzystania z urlopu wychowawczego | 400,00 zł – miesięcznie |
| Samotnego wychowywania dziecka | 170,00 zł – miesięcznie, jednak nie więcej niż 340,00 zł na wszystkie dzieci 250,00 zł – miesięcznie w przypadku dziecka legitymującego się orzeczeniem o niepełnosprawności lub o znacznym stopniu niepełnosprawności, nie więcej jednak niż 500,00 zł na wszystkie dzieci |
| Wychowywania dziecka w rodzinie wielodzietnej | 80,00 zł – miesięcznie na trzecie i na następne dzieci |
| Kształcenia i rehabilitacji dziecka niepełnosprawnego | 60,00 zł – miesięcznie na dziecko w wieku do ukończenia 5 roku życia 80,00 zł – miesięcznie na dziecko w wieku powyżej 5 roku życia do ukończenia 24 roku życia |
| Rozpoczęcia roku szkolnego | 100,00 zł – raz w roku |
| Podjęcia przez dziecko nauki w szkole poza miejscem zamieszkania | 90,00 zł – przez 10 miesięcy na dziecko w związku z zamieszkiwaniem w miejscowości, w której znajduje się siedziba szkoły ponadgimnazjalnej lub artystycznej, w której realizowany jest obowiązek szkolny i obowiązek nauki, a także szkoły podstawowej lub gimnazjalnej w przypadku dziecka lub osoby uczącej się, legitymującej się orzeczeniem o niepełnosprawności lub o stopniu niepełnosprawności 50,00 zł – przez 10 miesięcy na dziecko w związku z dojazdem z miejsca zamieszkania do miejscowości, w której znajduje się siedziba szkoły ponadgimnazjalnej lub artystycznej, w której realizowany jest obowiązek szkolny |
| Świadczenia opiekuńcze: | |
| Świadczenie pielęgnacyjne | 520,00 zł miesięcznie do 30 czerwca 2013 r. 620,00 zł miesięcznie od 1 lipca 2013 r. |
| Specjalny zasiłek opiekuńczy | 520 zł miesięcznie od 1 lipca 2013 r. |
| Dodatek do świadczenia pielęgnacyjnego | 100 zł miesięcznie do 30 czerwca 2013 r. |
| Pomoc do świadczenia pielęgnacyjnego | 200 zł miesięcznie w okresie od kwietnia do grudnia 2013 r. |
| Zasiłek pielęgnacyjny | 153,00 zł – miesięcznie |
| Jednorazowa zapomoga z tytułu urodzenia się dziecka | 1.000,00 zł – świadczenie jednorazowe |

2. Realizacja świadczeń rodzinnych

Informacje dotyczące rodzin korzystających ze świadczeń rodzinnych zawarte zostały w poniższej tabeli.

Tabela 7 Rodziny korzystające ze świadczeń rodzinnych w latach 2011 – 2013

| L.p | Liczba rodzin | 2011 | | 2012 | | 2013 | |
|-----------|--|---------------------------|------------|---------------------------|------------|---------------------------|------------|
| | | Średnia miesięczna liczba | % | Średnia miesięczna liczba | % | Średnia miesięczna liczba | % |
| 1. | Rodziny pobierające zasiłek rodzinny, w tym: | 2198 | 100 | 1982 | 100 | 1848 | 100 |
| 1.1 | na 1 dziecko | 983 | 44,72 | 854 | 43,09 | 752 | 40,69 |
| 1.2 | na 2 dzieci | 822 | 37,40 | 761 | 38,40 | 733 | 39,66 |
| 1.3 | na 3 dzieci | 281 | 12,78 | 260 | 13,12 | 261 | 14,12 |
| 1.4 | na 4 i więcej dzieci | 112 | 5,10 | 107 | 5,39 | 102 | 5,51 |
| 2. | Dzieci, na które wypłacany jest zasiłek rodzinny, w tym w wieku: | 4122 | 100 | 3799 | 100 | 3570 | 100 |
| 2.1 | do ukończenia 5 roku życia | 1236 | 29,99 | 1140 | 30,01 | 1075 | 30,11 |
| 2.2 | powyżej 5 roku życia, do ukończenia 18 roku życia | 2524 | 61,23 | 2335 | 61,46 | 2205 | 61,76 |
| 2.3 | powyżej 18 roku życia, do ukończenia 24 roku życia | 362 | 8,78 | 324 | 8,53 | 290 | 8,12 |
| 3. | Osoby pobierające świadczenie pielęgnacyjne | 183 | x | 233 | x | 208 | x |
| 4. | Osoby pobierające zasiłek pielęgnacyjny | 1834 | x | 1850 | x | 1781 | x |
| 5. | Osoby pobierające specjalny zasiłek opiekuńczy | x | x | x | x | 12 | x |
| 6. | Osoby pobierające jednorazową zapomogę z tytułu urodzenia dziecka | 75 | x | 71 | x | 50 | x |

W 2013 roku ze świadczeń rodzinnych korzystało średnio miesięcznie 3.232 rodzin, tj. średnio o 5,77 % mniej w porównaniu do roku poprzedniego.

Zasiłki rodzinne pobierało średnio miesięcznie 1.848 rodziny, średnio o 6,76 % mniej w porównaniu do roku poprzedniego. Największa liczba rodzin pobierała zasiłek rodzinny na 1 dziecko (40,69 %). Świadczenia pielęgnacyjne pobierało średnio miesięcznie 208 osób tj. o 10,73 % mniej w porównaniu do roku poprzedniego. Na zmniejszenie tej liczby miało wpływ wygaśnięcie decyzji przyznających świadczenia pielęgnacyjne z mocy prawa oraz wprowadzenie nowego rodzaju świadczenia – specjalnego zasiłku opiekuńczego. Zasiłki pielęgnacyjne pobierało średnio miesięcznie 1781 osób (średnio o 3,73 % mniej

w porównaniu do roku poprzedniego). Jednorazową zapomogę z tytułu urodzenia dziecka otrzymało średnio miesięcznie 50 osób tj. o 29,57 % mniej w porównaniu do roku poprzedniego. Zmniejszenie tej liczby wynikało z wprowadzenia kryterium dochodowego uprawniającego do korzystania z zapomogi.

W poniższej tabeli ujęto dane dotyczące liczby świadczeń rodzinnych oraz kwot wydatkowanych na ich wypłatę w latach 2011 – 2013.

Tabela 8 Świadczenia rodzinne zrealizowane w latach 2011 – 2013

| L.p. | Rodzaj świadczenia | 2011 | | 2012 | | 2013 | |
|------|---|------------------|------------------|------------------|------------------|------------------|------------------|
| | | Wydatki w zł | Liczba świadczeń | Wydatki w zł | Liczba świadczeń | Wydatki w zł | Liczba świadczeń |
| 1. | Zasiłki rodzinne | 4.190.671 | 49.466 | 3.949.623 | 45.588 | 4.198.277 | 42.841 |
| 2. | Dodatki do zasiłków rodzinnych, w tym z tytułu: | 2.737.035 | 19.671 | 2.529.337 | 18.436 | 2.274.206 | 17.031 |
| 2.1 | urodzenia dziecka | 293.000 | 293 | 252.000 | 252 | 209.000 | 209 |
| 2.2 | opieki nad dzieckiem w okresie korzystania z urlopu wychowawczego | 754.965 | 1.939 | 682.777 | 1.744 | 565.356 | 1.444 |
| 2.3 | samotnego wychowywania dziecka | 470.540 | 2.665 | 452.560 | 2.601 | 439.210 | 2.525 |
| 2.4 | wychowywania dziecka w rodzinie wielodzietnej | 561.920 | 7.024 | 526.560 | 6.582 | 503.120 | 6.289 |
| 2.5 | kształcenia i rehabilitacji dziecka niepełnosprawn. | 356.020 | 4.697 | 337.040 | 4.443 | 297.300 | 3.937 |
| 2.6 | rozpoczęcia roku szkolnego | 288.600 | 2.886 | 267.400 | 2.674 | 248.700 | 2.487 |
| 2.7 | podjęcia przez dziecko nauki w szkole poza miejscem zamieszkania | 11.990 | 167 | 11.000 | 140 | 11.520 | 140 |
| 3. | Zasiłki rodzinne wraz z dodatkami (1+2) | 6.927.706 | 69.137 | 6.478.960 | 64.024 | 6.472.483 | 59.872 |
| 4. | Zasiłki pielęgnacyjne | 3.366.612 | 22.004 | 3.396.753 | 22.201 | 3.269.304 | 21.368 |
| 5. | Świadczenia pielęgnacyjne | 1.129.943 | 2.190 | 1.443.631 | 2.799 | 1.382.628 | 2.494 |
| 6. | Dodatek do świadczenia pielęgnacyjnego | x | x | x | x | 96.100 | 961 |

| | | | | | | | |
|----|---|-------------------|---------------|-------------------|---------------|-------------------|---------------|
| 7. | Specjalny zasiłek opiekuńczy | x | x | x | x | 35.689 | 69 |
| 8. | Razem świadczenia opiekuńcze (4+7) | 4.496.555 | 24.194 | 4.840.384 | 25.000 | 4.783.721 | 24.892 |
| 9. | Jednorazowa zapomoga z tytułu urodzenia dziecka | 900.000 | 900 | 854.000 | 854 | 602.000 | 602 |
| | RAZEM ŚWIADCZENIA RODZINNE (3+6+7) | 12.324.261 | 94.231 | 12.173.344 | 89.878 | 11.858.204 | 85.366 |

W okresie sprawozdawczym wypłacono łącznie **85.366 świadczeń rodzinnych** na łączną kwotę **11.858.204 zł.** W porównaniu do roku poprzedniego, nastąpiło **zmniejszenie liczby wypłaconych świadczeń** ogółem o 5,02 % i zmniejszenie wydatków o 2,58 %. Zmniejszenie liczby świadczeń ogółem wynika ze stałego **spadku** (w 2013 roku o **6,48 %** w porównaniu do 2012 roku) liczby wypłaconych **zasiłków rodzinnych wraz z dodatkami.** Nastąpiło także zmniejszenie wydatków na realizację zadania o 0,10 % w stosunku do roku 2012. Należy zaznaczyć, że niewielki procent zmniejszenia wydatków w stosunku do ubiegłego roku jest związany ze zwiększeniem wysokości zasiłków rodzinnych. Analizując powyższe dane trzeba podkreślić, że zwiększenie kryterium dochodowego od 1 listopada 2012 r. oraz wysokości zasiłków rodzinnych nie zahamowało tendencji spadkowych w zakresie liczby świadczeń oraz wydatków na świadczenia rodzinne. Jednocześnie nasuwa się wniosek, że powodem spadku jest w szczególności malejąca sukcesywnie liczba osób uprawnionych do świadczeń.

W analizowanym okresie nastąpił **spadek** liczby wypłaconych **świadczeń pielęgnacyjnych.** Również suma liczby wypłaconych świadczeń pielęgnacyjnych i specjalnych zasiłków opiekuńczych (nowy rodzaj świadczenia wypłacany od lipca 2013 r.) jest o **8,43 %** mniejsza w porównaniu do liczby świadczeń pielęgnacyjnych wypłaconych w roku poprzednim. Tendencja spadkowa może wynikać z utraty przez wnioskodawców świadczeń w związku z wygaśnięciem z mocy prawa decyzji przyznających te świadczenia. W 2013 roku odnotowano także spadek o **3,75 %** (w porównaniu do roku poprzedniego) liczby wypłaconych **zasiłków pielęgnacyjnych.**

Osoby pobierające świadczenie pielęgnacyjne objęte są ubezpieczeniem zdrowotnym, w przypadku nieposiadania innego tytułu do ubezpieczenia oraz ubezpieczeniem emerytalno – rentowym, przy spełnieniu warunków określonych przepisami.

W tabeli nr 9 przedstawiono dane dotyczące opłaconych składek na ubezpieczenie i wydatków na ten cel.

Tabela 9 Wydatki na składki na ubezpieczenie społeczne i ubezpieczenie zdrowotne w latach 2011 – 2013

| L.p. | Wyszczególnienie | 2011 | | 2012 | | 2013 | |
|------|---|----------------|------------------|----------------|------------------|----------------|------------------|
| | | Wydatki w zł | Liczba świadczeń | Wydatki w zł | Liczba świadczeń | Wydatki w zł | Liczba świadczeń |
| 1. | Składki na ubezpieczenia emerytalne i rentowe | 219.969 | 1.687 | 319.768 | 2.278 | 431.576 | 2.881 |
| 2. | Składki na ubezpieczenie zdrowotne | 39.218 | 838 | 52.697 | 1.126 | 51.635 | 87 |
| | Razem | 259.187 | 2.525 | 372.465 | 3.304 | 483.211 | 2.968 |

Świadczenia rodzinne wypłacane są na podstawie **decyzji administracyjnych**. W 2013 roku wydano łącznie **5.231** decyzji dotyczących świadczeń rodzinnych, z czego 53 % decyzji wydanych zostało w ciągu 4 miesięcy (od września do grudnia). Wiąże się to ściśle z ustawowym okresem zasiłkowym, na jaki ustala się prawo do świadczeń rodzinnych, który oznacza okres od 1 listopada do 31 października następnego roku kalendarzowego. Corocznie jest to czas wzmożonej pracy Działu, wymagający zwiększenia liczby osób wykonujących zadanie.

W zakresie świadczeń rodzinnych do Samorządowego Kolegium Odwoławczego przekazano 69 odwołań od decyzji Ośrodka. Kolegium utrzymało w mocy 47 decyzji, 6 decyzji zostało zmienionych, a 16 decyzji zostało uchylonych i przekazanych do ponownego rozpatrzenia. Dotyczyło to w szczególności świadczeń pielęgnacyjnych i specjalnych zasiłków opiekuńczych, w sprawie których przepisy prawne budzą dużo kontrowersji i sprzecznych wykładni.

V. Fundusz alimentacyjny

1. Świadczenia z funduszu alimentacyjnego

Realizacja zadań w zakresie funduszu alimentacyjnego polega na ustalaniu prawa do świadczeń, przygotowywaniu i wydawaniu decyzji administracyjnych w tych sprawach oraz wypłacaniu przyznanych świadczeń, a także egzekwowaniu nienależnie pobranych świadczeń oraz opracowywaniu sprawozdań i analiz w powyższej sprawie.

Świadczenia z funduszu alimentacyjnego przysługują osobie uprawnionej do ukończenia przez nią 18 roku życia albo, w przypadku gdy uczy się w szkole lub szkole wyższej, do ukończenia przez nią 25 roku życia. W przypadku posiadania orzeczenia o znacznym stopniu niepełnosprawności świadczenie przysługuje bezterminowo.

Osobą uprawnioną do świadczenia jest osoba uprawniona do alimentów od rodzica na podstawie tytułu wykonawczego (wyroku sądu ustalającego alimenty lub kopii odpisu protokołu posiedzenia, zawierającego treść ugody sądowej w sprawie alimentów), jeżeli egzekucja okazała się bezskuteczna (tzn. gdy w okresie ostatnich dwóch miesięcy nie wyegzekwowano pełnej należności z tytułu zobowiązań alimentacyjnych).

Świadczenia przysługują, jeżeli dochód rodziny w przeliczeniu na osobę w rodzinie nie przekracza kwoty 725 zł. Świadczenia przyznawane są w wysokości ustalonych alimentów, jednakże w kwocie nie wyższej niż 500 zł miesięcznie.

Świadczenia z funduszu alimentacyjnego nie przysługują, jeżeli osoba uprawniona została umieszczona w instytucji zapewniającej nieodpłatnie całodobowe utrzymanie albo w pieczy zastępczej, bądź zawarła związek małżeński.

W 2013 roku ze świadczeń z funduszu alimentacyjnego korzystało średnio miesięcznie **469 rodzin i 766 osób uprawnionych** (w 2012 r. 453 rodziny, 752 osoby uprawnione). W okresie sprawozdawczym podjęto **1.538 decyzji administracyjnych** w sprawach dotyczących funduszu alimentacyjnego. Wypłacono ogółem 9.630 świadczeń na kwotę 3.303.918 zł, z tego na osobę uprawnioną w wieku:

- 0 – 17 lat – 7 930 świadczeń, na kwotę 2.744.489 zł,
- 18 – 24 lata – 1 679 świadczeń, na kwotę 550.029 zł,
- 25 lat i więcej – 21 świadczeń, na kwotę 9.400 zł.

W 2012 roku wydatki na powyższe zadanie wyniosły 3.139.487 zł.

Do Samorządowego Kolegium Odwoławczego przekazano 10 odwołań od decyzji Ośrodka. Kolegium utrzymało w mocy wszystkie decyzje.

2. Działania podejmowane wobec dłużników alimentacyjnych

Działania wobec dłużników alimentacyjnych przewidziane w ustawie o pomocy osobom uprawnionym do alimentów obejmują ustalenie sytuacji rodzinnej, dochodowej i zawodowej dłużnika alimentacyjnego, a także jego stanu zdrowia oraz przyczyn niełożenia na utrzymanie osoby uprawnionej. Z dłużnikiem przeprowadzany jest wywiad alimentacyjny oraz przyjmowane jest oświadczenie majątkowe. Informacje mające wpływ na skuteczność prowadzonej egzekucji, w szczególności informacje zawarte w wywiadzie alimentacyjnym oraz w oświadczeniu majątkowym dłużnika alimentacyjnego, na bieżąco przekazywane są komornikom sądowym.

W roku 2013 **przeprowadzono** ogółem **206 wywiadów alimentacyjnych** oraz **przyjęto 206 oświadczeń majątkowych** (w 2012 roku – 222 wywiady alimentacyjne i oświadczenia).

Jeśli podczas wywiadu ustalono, że dłużnik alimentacyjny nie może wywiązać się ze swoich zobowiązań z powodu braku zatrudnienia, a nie jest zarejestrowany, zobowiązuje się go do zarejestrowania się w Powiatowym Urzędzie Pracy jako osoba bezrobotna albo jako poszukująca pracy (w przypadku braku możliwości zarejestrowania się jako osoba bezrobotna). Po zarejestrowaniu się dłużnika, do Powiatowego Urzędu Pracy kierowana jest informacja o potrzebie aktywizacji zawodowej dłużnika.

W roku 2013 zobowiązanie do zarejestrowania się w rejestrze osób bezrobotnych lub poszukujących pracy skierowano do 55 dłużników (w 2012 roku do 104 dłużników). Informacja o potrzebie aktywizacji zawodowej dłużnika została skierowana do Powiatowego Urzędu Pracy w Siedlcach w przypadku 161 osób (w 2012 roku – 164 osób).

Jeżeli dłużnik alimentacyjny uniemożliwia lub odmówił:

- 1) przeprowadzenia wywiadu alimentacyjnego,
- 2) złożenia oświadczenia majątkowego,
- 3) zarejestrowania się w Powiatowym Urzędzie Pracy jako bezrobotny albo poszukujący pracy,
- 4) bez uzasadnionej przyczyny, przyjęcia propozycji zatrudnienia lub innej pracy zarobkowej, wykonywania prac społecznie użytecznych, prac interwencyjnych, robót publicznych, prac na zasadach robót publicznych albo udziału w szkoleniu, stażu lub przygotowaniu zawodowym dorosłych,

organ właściwy dłużnika wszczyna postępowanie dotyczące uznania dłużnika alimentacyjnego za uchylającego się od zobowiązań alimentacyjnych.

Jeżeli decyzja o uznaniu dłużnika alimentacyjnego za uchylającego się od zobowiązań alimentacyjnych stanie się ostateczna, organ składa do prokuratury wnioski o ściganie dłużnika za przestępstwo polegające na uporczywym uchylaniu się od wykonania ciężącego na nim z mocy orzeczenia sądowego obowiązku łożenia na utrzymaniu dzieci oraz kieruje wnioski do starosty o zatrzymanie prawa jazdy dłużnika alimentacyjnego.

W roku 2013 wszczęto 265 postępowań w sprawie uznania dłużnika alimentacyjnego za uchylającego się od zobowiązań alimentacyjnych (w 2012 r.- wszczęto 269 postępowań). Podjęto 176 decyzji uznających, a w 54 przypadkach wszczęte postępowania zostały umorzone (w 2012 r. podjęto 167 decyzji i umorzono 44 postępowania). Skierowano także **196 wniosków do prokuratury** o podejrzeniu popełnienia ww. przestępstwa oraz **19 wniosków do starosty** o zatrzymanie prawa jazdy (w 2012 roku odpowiednio 144 i 29 wniosków).

Wszystkie wymienione wyżej czynności, podjęte w trybie przewidzianym w ustawie o pomocy osobom uprawnionym do alimentów, miały na celu motywowanie dłużnika alimentacyjnego do wywiązania się z obowiązku alimentacyjnego. W efekcie tych działań oraz czynności podjętych przez komorników sądowych w roku 2013 **zwrócona została** przez dłużników alimentacyjnych kwota **366.904 zł należności powstałych z tytułu wypłaconych świadczeń z funduszu alimentacyjnego** (odnotowano spadek w stosunku do roku 2012 o 16,44 %) oraz **98.023,90 zł z tytułu wypłaconych zaliczek alimentacyjnych** (odnotowano wzrost w stosunku do roku 2012 o 21,53 %).

VI. Realizacja zadań wynikających z innych ustaw

1. Powiatowy Zespół ds. Orzekania o Niepełnosprawności

W ramach realizacji zadań z zakresu administracji rządowej wynikających z przepisów ustawy z dnia 27 sierpnia 1997 r. o rehabilitacji zawodowej i społecznej oraz zatrudnianiu osób niepełnosprawnych, każdy powiat ma obowiązek prowadzenia orzecznictwa do tzw. celów pozarentowych, poprzez powołanie powiatowych zespołów do spraw orzekania o niepełnosprawności. W Mieście Siedlce zadanie to realizuje **Powiatowy Zespół ds. Orzekania o Niepełnosprawności** działający w strukturze Miejskiego Ośrodka Pomocy Rodzinie. Zespół obejmuje swoim działaniem 4 powiaty: Miasto Siedlce oraz, na mocy zawartych porozumień, Powiat Siedlecki (ziemski), Powiat Sokołowski i Powiat Łosicki.

W Zespole zatrudnionych jest 5 pracowników administracyjnych, w pełnym wymiarze czasu pracy (w tym przewodnicząca Zespołu i sekretarz Zespołu), których obowiązkiem jest obsługa administracyjno – biurowa, wydawanie i przyjmowanie wniosków o wydanie orzeczeń o niepełnosprawności i stopniu niepełnosprawności, udzielanie informacji. Ponadto w Zespole świadczą pracę specjaliści uprawnieni do orzekania (lekarze, psychologowie, pracownicy socjalni, pedagodzy, doradcy zawodowi).

Posiedzenia składów orzekających odbywają się codziennie. Natomiast 2 do 6 razy w miesiącu równocześnie obradują dwa składy orzekające z udziałem kilku specjalistów.

Do zadań Zespołu należy wydawanie orzeczeń o niepełnosprawności osób, które nie ukończyły 16 roku życia, orzeczeń o stopniu niepełnosprawności osób, które ukończyły 16 rok życia, orzeczeń o wskazaniach do ulg i uprawnień osób posiadających orzeczenia o inwalidztwie lub niezdolności do pracy oraz legitymacji.

W 2013 roku wydano **5.807 orzeczeń**, o 8,10 % mniej w porównaniu do roku poprzedniego. W tabeli nr 10 ujęto dane dotyczące wydanych orzeczeń w latach 2011 – 2013, w podziale na poszczególne powiaty.

Tabela 10 Orzeczenia wydane przez Powiatowy Zespół ds. Orzekania o Niepełnosprawności w latach 2011 – 2013

| Nazwa powiatu | Liczba wydanych orzeczeń | | |
|-----------------------|--------------------------|-------------|-------------|
| | 2011 | 2012 | 2013 |
| Miasto Siedlce | 2064 | 2464 | 2404 |
| Powiat Siedlecki | 1726 | 1978 | 1737 |
| Powiat Sokołowski | 1028 | 1133 | 1032 |
| Powiat Łosicki | 684 | 744 | 634 |
| Ogółem | 5502 | 6319 | 5807 |

Liczba wydanych orzeczeń dla osób z Miasta Siedlce zmniejszyła się o 2,44 % w porównaniu do roku poprzedniego. Szczegółowe informacje o liczbie wydanych orzeczeń dla mieszkańców Miasta zawiera poniższa tabela.

Tabela 11 Rodzaje orzeczeń wydanych mieszkańcom Miasta Siedlce w latach 2011 – 2013

| rodzaj orzeczenia \ rok | 2011 | 2012 | 2013 |
|---|-------------|-------------|-------------|
| o zaliczeniu do osób niepełnosprawnych¹ | 443 | 436 | 355 |
| z określeniem stopnia niepełnosprawności², w tym: | 1553 | 1887 | 1881 |
| znacznego | 358 | 373 | 298 |
| umiarkowanego | 849 | 976 | 982 |
| lekkiego | 346 | 538 | 601 |
| o niezaliczeniu do osób niepełnosprawnych | 36 | 19 | 122 |
| o odmowie wydania orzeczenia uwzględniającego zmianę stanu zdrowia | 32 | 45 | 46 |
| Razem | 2064 | 2464 | 2404 |

¹ dotyczy osób przed 16 – tym rokiem życia,

² dotyczy osób po 16 – tym roku życia.

W okresie sprawozdawczym wydano 1.592 legitymacje osobom niepełnosprawnym, tj. o 23,79 % więcej w porównaniu do 2012 roku.

2. Rehabilitacja społeczna osób niepełnosprawnych

Rehabilitacja społeczna osób niepełnosprawnych realizowana jest w oparciu o przepisy ustawy z dnia 27 sierpnia 1997 r. o rehabilitacji zawodowej i społecznej oraz zatrudnianiu osób niepełnosprawnych. Zakres rehabilitacji społecznej realizowanej przez Miejski Ośrodek Pomocy Rodzinie obejmuje **dofinansowanie**:

- ✓ likwidacji barier funkcjonalnych, tj. architektonicznych, w komunikowaniu się i technicznych, w związku z indywidualnymi potrzebami osób niepełnosprawnych,
- ✓ zaopatrzenia w sprzęt rehabilitacyjny, przedmioty ortopedyczne i środki pomocnicze (tj. pieluchomajtki, protezy, kule, cewniki, buty ortopedyczne, aparaty słuchowe),
- ✓ uczestnictwa osób niepełnosprawnych i ich opiekunów w turnusach rehabilitacyjnych,
- ✓ sportu, kultury, rekreacji i turystyki osób niepełnosprawnych,
- ✓ działalności Warsztatu Terapii Zajęciowej prowadzonego przez Caritas Diecezji Siedleckiej. Miejski Ośrodek Pomocy Rodzinie sprawuje również nadzór nad działalnością Warsztatu Terapii Zajęciowej.

Środki finansowe na realizację zadań z zakresu rehabilitacji społecznej pochodzą z Państwowego Funduszu Rehabilitacji Osób Niepełnosprawnych. W poniższej tabeli przedstawiono wykorzystanie środków PFRON w latach 2011 – 2013.

Tabela 12 Wykorzystanie środków w latach 2011 – 2013

| Wyszczególnienie | Liczba osób | | | Kwota w zł | | |
|---|-------------|------|------------|------------|-----------|----------------|
| | 2011 | 2012 | 2013 | 2011 | 2012 | 2013 |
| Dofinansowanie do likwidacji barier funkcjonalnych | 0 | 20 | 0 | 0 | 240.943 | 0 |
| Dofinansowanie zaopatrzenia w sprzęt ortopedyczny i środki pomocnicze | 363 | 338 | 270 | 254.606 | 238.914 | 179.975 |
| Dofinansowanie do turnusów rehabilitacyjnych | 314 | 503 | 363 | 208.977 | 417.654 | 311.043 |
| Dofinansowanie działalności WTZ | 30 | 30 | 30 | 443.869 | 443.880 | 443.880 |
| Razem | 707 | 891 | 663 | 907.452 | 1.416.895 | 934.898 |
| Dofinansowanie sportu, kultury, rekreacji i turystyki osób niepełnosprawnych (liczba organizacji) | 0 | 6 | 6 | 0 | 28.626 | 29.600 |
| Razem | x | x | x | 907.452 | 1.445.521 | 964.498 |

Środki na dofinansowanie kosztów działalności Warsztatu Terapii Zajęciowej Miasto otrzymuje wg algorytmu. Zgodnie z przepisami ustawy z dnia 27 sierpnia 1997 r. o rehabilitacji zawodowej i społecznej oraz zatrudnieniu osób niepełnosprawnych kwota otrzymana z PFRON nie może pokrywać więcej niż 90% kosztów działalności WTZ. Do sfinansowania pozostałych 10% zobowiązane są powiaty, na terenie których zamieszkują uczestnicy zajęć w WTZ. W 2013 r. ze środków PFRON sfinansowano koszty działalności WTZ w kwocie 443.880,00 zł. Miasto Siedlce, Powiat Siedlecki oraz Powiat Łukowski przeznaczyły na ten cel dotację w łącznej kwocie 49.320,00 zł. W zajęciach Warsztatu w 2013 r. uczestniczyło **30 osób**. Kontrola przeprowadzona przez pracowników MOPR w Siedlcach w ramach nadzoru sprawowanego nad działalnością WTZ w 2013 r. nie wykazała nieprawidłowości.

Miejski Ośrodek Pomocy Rodzinie w Siedlcach na mocy Umowy zawartej pomiędzy Miastem Siedlce a Państwowym Funduszem Rehabilitacji Osób Niepełnosprawnych realizował w 2013 r. pilotażowy **program „Aktywny samorząd”**, którego głównym celem było eliminowanie lub zmniejszanie barier ograniczających uczestnictwo osób niepełnosprawnych w życiu społecznym, zawodowym i edukacyjnym.

Dofinansowano wnioski z ramach następujących Modułów:

Moduł I – likwidacja barier utrudniających aktywizację społeczną i zawodową:

1. Obszar A – likwidacja bariery transportowej:

Zadanie 1: pomoc w zakupie i montażu oprzyrządowania do posiadanego samochodu;

Zadanie 2: pomoc w uzyskaniu prawa jazdy kategorii B.

2. Obszar B – likwidacja barier w dostępie do uczestnictwa w społeczeństwie informacyjnym:

Zadanie 1: pomoc w zakupie sprzętu elektronicznego lub jego elementów oraz oprogramowania;

Zadanie 2: dofinansowanie szkoleń w zakresie obsługi nabytego w ramach programu sprzętu elektronicznego i oprogramowania.

3. Obszar C – likwidacja barier w poruszaniu się:

Zadanie 1: pomoc w zakupie wózka inwalidzkiego o napędzie elektrycznym;

Zadanie 2: pomoc w utrzymaniu sprawności technicznej posiadanego wózka inwalidzkiego o napędzie elektrycznym;

Zadanie 3: pomoc w zakupie protezy kończyny, w której zastosowano nowoczesne rozwiązania techniczne;

Zadanie 4: pomoc w utrzymaniu sprawności technicznej posiadanej protezy kończyny.

4. Obszar D – pomoc w utrzymaniu aktywności zawodowej poprzez zapewnienie opieki dla osoby zależnej.

Moduł II – pomoc w uzyskaniu wykształcenia na poziomie wyższym (forma wsparcia realizowana była dotychczas w ramach programu „Student II”).

Pomoc w ramach Programu udzielana była osobom niepełnosprawnym w wieku aktywności zawodowej, posiadającym aktualne orzeczenie o niepełnosprawności lub przyznaną grupę inwalidzką. W przypadku wniosków, które zostały zakwalifikowane do dofinansowania, Prezydent Miasta Siedlce zawarł z Beneficjentami Umowy, na podstawie których wypłacano dotacje.

W 2013 r. w ramach programu „Aktywny samorząd” dofinansowano **75 wniosków**, w tym:

- 1 wniosek na zakup i montaż oprzyrządowania do samochodu;
- 2 wnioski na pomoc w uzyskaniu prawa jazdy kat. B;
- 7 wniosków na pomoc w zakupie sprzętu elektronicznego, jego elementów oraz oprogramowania;
- 1 wniosek na dofinansowanie szkolenia w zakresie obsługi nabytego w ramach programu sprzętu elektronicznego i oprogramowania;
- 1 wniosek na pomoc w zakupie wózka inwalidzkiego o napędzie elektrycznym;

- 2 wnioski na pomoc w utrzymaniu sprawności technicznej posiadanego wózka inwalidzkiego;
- 1 wniosek na pomoc w zakupie protezy kończyny dolnej;
- 4 wnioski na zapewnienie opieki nad osobą zależną;
- 56 wniosków na pomoc w uzyskaniu wykształcenia na poziomie wyższym.

Łączna kwota udzielonego wnioskodawcom wsparcia finansowego w ramach ww. zadań wyniosła **165.925,07 zł**.

Wszystkie Umowy dofinansowania zawarte w 2013 r. zostały rozliczone. Żadna z osób, które skorzystały z pomocy finansowej w ramach programu „Aktywny samorząd” nie posiada z tego tytułu zaległych zobowiązań wobec Miasta Siedlce oraz Państwowego Funduszu Rehabilitacji Osób Niepełnosprawnych.

3. Potwierdzanie prawa do świadczeń opieki zdrowotnej finansowanych ze środków publicznych

Potwierdzanie prawa do świadczeń opieki zdrowotnej finansowanych ze środków publicznych jest zadaniem zleconym gminie na podstawie przepisów ustawy z dnia 27 sierpnia 2004 r. o świadczeniach opieki zdrowotnej finansowanych ze środków publicznych.

Zgodnie z przepisami ww. ustawy prawo do korzystania ze świadczeń opieki zdrowotnej finansowanych ze środków publicznych na zasadach określonych w ustawie mają inne, niż ubezpieczeni, osoby posiadające obywatelstwo polskie i posiadające miejsce zamieszkania na terytorium Rzeczypospolitej Polskiej, które spełniają kryterium dochodowe, o którym mowa w art. 8 ustawy z dnia 12 marca 2004 r. o pomocy społecznej, co do których nie stwierdzono okoliczności, o której mowa w art. 12 tej ustawy (dysproporcji), na zasadach i w zakresie określonym dla ubezpieczonych. W celu ustalenia sytuacji dochodowej i majątkowej świadczeniobiorcy przeprowadza się rodzinny wywiad środowiskowy zgodnie z ustawą o pomocy społecznej.

Dokumentem potwierdzającym prawo do świadczeń opieki zdrowotnej jest decyzja administracyjna. W 2013 roku w sprawach o potwierdzenie prawa do świadczeń opieki zdrowotnej wydano łącznie **125 decyzji administracyjnych dla 81 osób** (w 2012 roku 110 decyzji dla 71 osób, w 2011 roku 83 decyzje dla 61 osób). Gmina otrzymuje dotację z budżetu państwa na refundację poniesionych kosztów realizacji zadania.

VII. Pozostała działalność Miejskiego Ośrodka Pomocy Rodzinie

1. Nadzór nad jednostkami organizacyjnymi pomocy społecznej

W 2013 r. Miejski Ośrodek Pomocy Rodzinie sprawował nadzór nad działalnością następujących jednostek organizacyjnych pomocy społecznej:

- „Domu nad Stawami” Domu Pomocy Społecznej,
- „Domu pod Kasztanami” Domu Dziecka (do dnia 07.03.2013 r.)
- Środowiskowego Domu Samopomocy w Siedlcach dla osób niepełnosprawnych intelektualnie i osób z autyzmem.

Zarządzeniem nr 67/2008 z dnia 19 lutego 2008 roku Prezydent Miasta Siedlce określił zasady sprawowania nadzoru nad ww. podmiotami. Nadzór polega przede wszystkim na przeprowadzaniu kontroli problemowych, doraźnych i sprawdzających, w szczególności w zakresie przestrzegania standardów opieki i wychowania oraz świadczonych usług, ale również na stałej współpracy z podległymi jednostkami, polegającej m. in. na bieżącym informowaniu o wszelkich zmianach (np. przepisów prawnych).

W dniu 07 marca 2013 roku Prezydent Miasta Siedlce wydał Zarządzenie Nr 80/2013 w sprawie zmiany Zarządzenia Nr 67/2008 Prezydenta Miasta Siedlce z dnia 18 lutego 2008 roku w sprawie nadzoru nad działalnością jednostek organizacyjnych pomocy społecznej, na podstawie którego spod nadzoru Miejskiego Ośrodka Pomocy Rodzinie w Siedlcach wyłączony został „Dom pod Kasztanami” Dom Dziecka w Siedlcach. Wyłączenie Domu Dziecka z pod nadzoru tut. Ośrodka miało związek ze zmianą art. 112 ust. 8 ustawy z dnia 12 marca 2004 roku o pomocy społecznej (Dz. U. z 2009 r. Nr 175, poz. 1362 z późn. zm.).

Kontrole jednostek organizacyjnych pomocy społecznej odbyły się w oparciu o Plan kontroli na 2013 rok, zatwierdzony przez Prezydenta Miasta Siedlce i obejmowały realizację standardów wyznaczonych aktami wykonawczymi do ustawy o pomocy społecznej.

Przedmiotem kontroli przeprowadzonej w 2013 r. w „Domu nad Stawami” Domu Pomocy Społecznej w Siedlcach były: zgodność struktury zatrudnienia z zapisami rozporządzenia w sprawie domów pomocy społecznej oraz działalność zespołów terapeutyczno – opiekuńczych.

W Środowiskowym Domu Samopomocy kontrolą objęto natomiast stan realizacji indywidualnych planów postępowania wspierająco – aktywizującego i pracę zespołów wspierająco – aktywizujących.

W toku przeprowadzonych czynności kontrolnych nie stwierdzono poważnych nieprawidłowości, w związku z czym zalecenia pokontrolne nie zostały wydane. Drobne uchybienia usuwane były w trakcie kontroli.

Zmiany w strukturze nadzoru tut. Ośrodka nad działalnością jednostek organizacyjnych pomocy społecznej spowodowały, że kontrola w „Domu pod Kasztanami” została anulowana.

2. Projekt „Stawiam na siebie!” współfinansowany ze środków Europejskiego Funduszu Społecznego

Miejski Ośrodek Pomocy Rodzinie w 2013 roku, już szósty rok, realizował projekt systemowy pn.: „Stawiam na siebie!”, współfinansowany ze środków Europejskiego Funduszu Społecznego w ramach Programu Operacyjnego Kapitał Ludzki (Priorytet VII „Promocja integracji społecznej”, Działanie 7.1 „Rozwój i upowszechnienie aktywnej integracji”, Poddziałanie 7.1.1 „Rozwój i upowszechnianie aktywnej integracji przez ośrodki pomocy społecznej”).

Głównym celem projektu było podniesienie poziomu aktywności społeczno – zawodowej osób z terenu miasta Siedlce, pozostających bez zatrudnienia, korzystających ze świadczeń pomocy społecznej, będących w wieku aktywności zawodowej.

Udział w projekcie w 2013 roku, na różnym etapie jego realizacji, rozpoczęło **91 osób**. Ponadto **15 osób** kontynuowało program aktywizacyjny rozpoczęty w ramach projektu w 2012 roku. Instrument aktywnej integracji w postaci skierowania na kurs zawodowy zastosowano także wobec **2 osób**, należących do członków rodziny 2 Uczestników projektu, tak aby udzielane rodzinie wsparcie dało większe szanse na rozwiązanie problemów, z którymi się boryka.

Osiągnięcie celu projektu możliwe było dzięki zastosowaniu wobec każdego z Uczestników co najmniej trzech **instrumentów aktywnej integracji**.

W ramach projektu zorganizowane zostały następujące **kursy podnoszące kwalifikacje zawodowe**: „Sprzedawca”, „Księgowość”, „Obsługa wózków jezdniowych z wymianą butli gazowej i obsługą magazynu”, „Obsługa stacji paliw płynnych i gazowych”, „Prawo jazdy kat. C”, „Prawo jazdy kat. D”, „Prawo jazdy kat. C + E”, „Kwalifikacja wstępna przyspieszona uprawniająca do przewozu rzeczy dla osób posiadających prawo jazdy kat. C”, „Szkolenie okresowe dla kierowców zawodowych na przewóz rzeczy dla osoby posiadającej prawo jazdy kat. C”, „Fryzjerstwo”, „Florystyka”.

Kursy zawodowe poprzedzone zostały zajęciami warsztatowymi, które oprócz dostarczenia wiedzy merytorycznej, miały przyczynić się do zmiany postawy Uczestników projektu, pobudzić ich do działania, zmotywować do własnej aktywności w zakresie poprawy sytuacji życiowej oraz spowodować wzrost pewności siebie i zaufania we własne możliwości.

Uczestnikom zaproponowano udział w:

- **warsztatach umiejętności społeczno – zawodowych**, które obejmowały w szczególności zajęcia w zakresie budowy i podniesienia poczucia własnej wartości, komunikacji interpersonalnej, asertywności, rozwiązywania konfliktów, radzenia sobie z trudnymi sytuacjami, prowadzenia rozmowy z potencjalnym pracodawcą oraz umiejętności gospodarowania budżetem domowym;
- **warsztatach w zakresie savoir – vivre’u**, poruszających zagadnienia dotyczące podstawowych zasad etykiety i kultury zachowań w kontaktach międzyludzkich, właściwego zachowania podczas rozmowy kwalifikacyjnej z potencjalnym pracodawcą i w miejscach publicznych;
- **szkoleniu z zakresu pierwszej pomocy przedmedycznej**;
- **zajęciach grupowych i indywidualnych z doradcą zawodowym**, obejmujących między innymi zagadnienia dotyczące sporządzania profesjonalnych dokumentów aplikacyjnych.

Dla Uczestników posiadających dzieci bądź innych, zainteresowanych uzyskaniem wiedzy na tematy związane z wychowaniem, zorganizowano **warsztaty umiejętności wychowawczych**. Zajęcia te miały na celu rozwijanie umiejętności budowania prawidłowych relacji interpersonalnych, kształtowanie i doskonalenie umiejętności wychowawczych Uczestników, wzmocnienie wśród nich poczucia odpowiedzialności za wychowanie dziecka, poznanie jego potrzeb, a także pokazanie, gdzie można szukać pomocy w rozwiązywaniu trudności wychowawczych.

Grupa 10 Uczestników projektu wzięła udział w:

- **warsztatach rodzinnych**, podczas których przekazana została podstawowa wiedza na temat zagadnień dotyczących między innymi rozbudzania/wzmacniania świadomości pełnienia roli rodzica, odpowiedzialności i obowiązków wynikających z rodzicielstwa, znaczenia pozytywnego stworzenia systemu norm i zasad oraz wymagań i konsekwencji w wychowaniu dziecka;
- **spotkaniach klubu samopomocowego**;
- **zajęciach grupowych i indywidualnych z doradcą zawodowym**.

Jednej Uczestniczce kontynuującej udział w projekcie sfinansowano koszt nauki w szkole policealnej na kierunku technik masażysta.

W celu umożliwienia uczestnictwa w zajęciach 6 Uczestniczkom projektu, które we własnym zakresie nie mogły zapewnić opieki nad dzieckiem/dziećmi, zorganizowano i sfinansowano usługi opiekunki do dzieci.

W ramach **działań o charakterze środowiskowym** adresowanych do grup docelowych, ich otoczenia oraz mieszkańców Siedlec, zorganizowano następujące przedsięwzięcia:

- **Specjalistyczny Punkt Konsultacyjny** – w Punkcie Konsultacyjnym, funkcjonującym w soboty od 02 lutego do 14 grudnia 2013 r., Uczestnicy projektu oraz inni mieszkańcy Miasta mogli skorzystać z bezpłatnych porad udzielanych przez trzech psychologów oraz trzech prawników. Łącznie udzielonych zostało 919 porad (506 prawnych i 413 psychologicznych). Z usług Punktu skorzystało 527 osób (przy czym wiele osób więcej niż jeden raz);
- **wystawienie spektaklu teatralnego** – w dniu 22 września 2013 roku w Centrum Kultury i Sztuki im. A. Meżeryckiego Scena Teatralna Miasta Siedlce dwukrotnie wystawiono spektakl teatralny pt.: „Pamięć wody” Teatru im. Stefana Jaracza w Łodzi. Spektakl obejrzało ok. 760 osób;
- **projekcje filmów o tematyce społecznej** – w dniach 08 – 10 października 2013 r. w obiekcie NoveKino Siedlce wyświetlono trzy filmy poruszające tematykę społeczną: „Lęk wysokości”, „Pożegnania”, „Imagine”. Filmy cieszyły się bardzo dużym zainteresowaniem społeczności lokalnej. W projekcjach uczestniczyło łącznie ok. 700 osób;
- **konferencję dla rodziców pn.: „Współczesne wyzwania wobec wychowania”** – przedmiotem Konferencji były m. in. zagadnienia związane z więzią rodziców z dzieckiem w okresie prenatalnym i wczesnoniemowlęcym, rolą ojca w wychowaniu, lękiem i depresją u nastolatków. Konferencja odbyła się w dniu 16 września 2013 r. Wzięli w niej udział Uczestnicy projektu, inne osoby korzystające z pomocy MOPR oraz pracownicy Ośrodka. W Konferencji uczestniczyło ok. 130 osób;
- **konferencję dla specjalistów pn.: „...depresja...”** – wykłady wygłoszone podczas Konferencji poruszały m. in. kwestie związane z zagadnieniami dotyczącymi: rozpoznawania depresji, okołoporodowych zaburzeń psychicznych, depresji u dzieci i młodzieży z niepełnosprawnością intelektualną, problemów psychologicznych osób przewlekle chorych i ich rodzin, psychoterapii osób z depresją. Konferencja odbyła się w dniach 15 – 16 października 2013 r. Uczestnikami byli m. in.: pracownicy socjalni,

nauczyciele, pedagodzy, lekarze, pielęgniarki, kuratorzy, funkcjonariusze policji, przedstawiciele organizacji pozarządowych, osoby duchowne. W Konferencji pierwszego dnia uczestniczyło ok. 160 osób, a drugiego – ok. 150 osób;

- **przygotowanie i wydanie materiałów pokonferencyjnych** – wydano 320 egz. materiałów pokonferencyjnych, zawierających wykłady wygłoszone podczas dwóch Konferencji, które zostały zorganizowane w ramach projektu w 2013 r. Publikację otrzymali Uczestnicy Konferencji i prelegenci;
- **trzy wycieczki o charakterze edukacyjnym do Bałtowskiego Kompleksu Turystycznego, Miejskiego Ogrodu Zoologicznego w Warszawie oraz teatru w Warszawie** – dla Uczestników projektu i Ich dzieci zorganizowane zostały trzy jednodniowe wycieczki. Pierwsza, do Miejskiego Ogrodu Zoologicznego w Warszawie, odbyła się 08 września 2013 r. Wzięły w niej udział 54 osoby. W drugiej, do Bałtowskiego Kompleksu Turystycznego, zorganizowanej 14 września 2013 r., uczestniczyły 64 osoby. Trzecia, do teatru w Warszawie, odbyła się 20 października 2013 r. Wzięły w niej udział 82 osoby;
- **Pracownię Działań Twórczych** – w okresie od 28 września do 16 listopada 2013 r., w soboty, odbywały się spotkania dla Uczestników projektu wraz z rodzinami. Zajęcia prowadzone były metodami aktywizującymi, opartymi na współpracy rodziców z dziećmi. Celem Pracowni było uczenie umiejętności wspólnego, aktywnego spędzania wolnego czasu i wzmocnienie relacji rodzic – dziecko;
- **imprezę integracyjną** – w dniu 15 grudnia 2013 r. zorganizowana została zabawa mikołajkowa dla Uczestników projektu i Ich rodzin, w której uczestniczyło 126 osób.

Całkowity koszt realizacji projektu pn.: „Stawiam na siebie!” w 2013 roku wyniósł **653.221,23 zł**, z czego wkład własny stanowił **68.588.23 zł** (10,5% wartości projektu).

Udział w projekcie zakończyło **71 osób** (w tym 4 osoby podjęły zatrudnienie w jego trakcie). **9 osób** kontynuuje uczestnictwo w projekcie w 2014 roku. Z informacji uzyskanych od pracowników socjalnych (dane z kwietnia 2014 roku) wynika, że po zakończeniu projektu 7 osób podjęło zatrudnienie, 9 osób wykonuje prace dorywcze.

3. Prace społecznie użyteczne

Miejski Ośrodek Pomocy Rodzinie w Siedlcach, działając w imieniu Prezydenta Miasta Siedlce, w 2013 r. organizował i koordynował realizację **prac społecznie użytecznych** na terenie miasta Siedlce. Prace społecznie użyteczne są instrumentem

reintegracji społeczno – zawodowej beneficjentów pomocy społecznej. Uczestnikami prac są osoby uprawnione, korzystające ze świadczeń pomocy społecznej. Prace społecznie użyteczne organizowane były w jednostkach organizacyjnych pomocy społecznej, oświaty, organizacjach pozarządowych statutowo zajmujących się pomocą charytatywną lub działających na rzecz społeczności lokalnej, organizacjach pozarządowych realizujących zadania pomocy społecznej oraz w instytucjach działających na rzecz społeczności lokalnej, nie działających w celu maksymalizacji zysku.

W 2013 roku **40 podmiotów** organizujących prace społecznie użyteczne zgłosiło zapotrzebowanie na **151 miejsc pracy** (w 2012 roku na 192 miejsca pracy). Z uwagi na ograniczony limit środków Funduszu Pracy założony na organizację prac społecznie użytecznych w 2013 roku zabezpieczono 126 miejsc pracy. Miejski Ośrodek Pomocy Rodzinie zawierał umowy z podmiotami, kierował osoby do wykonywania prac we wskazanych podmiotach, monitorował przebieg realizacji prac, przygotowywał i wypłacał podopiecznym świadczenia za wykonywane prace społecznie użyteczne, pracownicy socjalni zawierali z osobami skierowanymi do prac społecznie użytecznych kontrakty socjalne. Realizację zadania przedstawia tabela nr 13.

Tabela 13 Realizacja prac społecznie użytecznych w latach 2011 – 2013

| Rok | Osoby skierowane do p.s.u. | Osoby wykonujące p.s.u. przez okres, na jaki zostały skierowane | Osoby, które przerwały wykonywanie p.s.u. - powody | | |
|------|----------------------------|---|--|---|-------------------------------|
| | | | podjęcie zatrudnienia | względy zdrowotne/brak opieki nad dzieckiem | przerwanie wykonywania p.s.u. |
| 2011 | 100* | 79 | 3 | 1 | 11 |
| 2012 | 93** | 70 | 5 | 1 | 12 |
| 2013 | 161*** | 124 | 7 | 1 | 23 |

* 6 osób przerwało wykonywanie p.s.u. z innych niż ww. powody: 1 osoba zmarła, 1 osoba otrzymała świadczenie pielęgnacyjne, 4 osoby nie odebrały skierowania

** 5 osób przerwało wykonywanie p.s.u. z innych niż ww. powody: 1 osoba osiągnęła wiek emerytalny, 1 osoba nie rozpoczęła psu, otrzymała inną ofertę pracy, 1 osoba nie wywiązywała się należycie z powierzonych obowiązków, 1 osoba odmówiła podjęcia pracy, 1 osoba nie odebrała skierowania

*** 6 osób przerwało wykonywanie p.s.u. z innych niż ww. powody: (1 osoba odmówiła podjęcia pracy, 4 osoby nie rozpoczęły p.s.u., 1 osoba nie odebrała skierowania)

Osoby, które przerwały wykonywanie prac społecznie użytecznych, poniosły konsekwencje określone w kontrakcie socjalnym, tj. utraciły prawo do świadczeń z pomocy społecznej na czas określony w kontrakcie (najczęściej od 6 do 12 miesięcy).

Czas pracy w ramach prac społecznie użytecznych nie może przekroczyć 10 godzin tygodniowo. Uczestnicy za wykonywaną pracę od 01.06.2013 r. otrzymywali świadczenie w kwocie 8,00 zł za 1 godzinę pracy (do końca maja 2013 r. 7,70 zł).

Realizacja prac społecznie użytecznych odbywała się we współpracy z Powiatowym Urzędem Pracy w Siedlcach. PUP, na podstawie imiennych propozycji tu. Ośrodka, wydawał skierowania osobom uprawnionym, a także dokonywał refundacji ze środków Funduszu Pracy kwot wypłaconych świadczeń pieniężnych za wykonane prace społecznie użyteczne w wysokości 60% minimalnej kwoty przysługującego świadczenia.

4. Współpraca z organizacjami i instytucjami

Miejski Ośrodek Pomocy Rodzinie współpracuje z wieloma instytucjami i organizacjami pozarządowymi działającymi przede wszystkim w obszarze pomocy społecznej. Wśród nich wymienić można Policję, Sąd Rejonowy i Okręgowy, zakłady karne, kuratorów sądowych, Prokuraturę, Powiatowy Urząd Pracy, Wojewódzki Urząd Pracy, ZUS, szkoły, ośrodki interwencji kryzysowej, publiczne i niepubliczne poradnie zdrowia psychicznego, Poradnię Leczenia Uzależnień, Kurię Diecezjalną w Siedlcach, siedleckie parafie, Polski Komitet Pomocy Społecznej Zarząd Rejonowy w Siedlcach, Stowarzyszenie Pomocy Społecznej, Rehabilitacji i Resocjalizacji im. H. Ch. Kofoeda, Siedleckie Stowarzyszenie na Rzecz Osób z Upośledzeniem Umysłowym „Przystań”, Bank Żywności, Towarzystwo Przyjaciół Dzieci Zarząd Oddziału Miasta i Powiatu w Siedlcach, Centrum Kultury i Sztuki im. Andrzeja Meżeryckiego, NoveKino, Caritas Diecezji Siedleckiej, Polski Związek Głuchych, Terenowy Ośrodek Rehabilitacji i Wsparcia Społecznego Nieśłyszących, Specjalistyczny Ośrodek Diagnostyki i Rehabilitacji Dzieci z Wadą Słuchu PZG, Wioskę Dziecięcą SOS, Katolickie Stowarzyszenie Niepełnosprawnych, Stowarzyszenie Diabetyków i wiele innych.

Miejski Ośrodek Pomocy Rodzinie, realizując zadania wynikające z ustawy z dnia 13 czerwca 2003 r. o zatrudnieniu socjalnym, współpracował również z **Centrum Integracji Społecznej w Siedlcach** prowadzonym przez Caritas Diecezji Siedleckiej. Usługi szkoleniowe Centrum Integracji Społecznej skierowane są do osób, które podlegają wykluczeniu społecznemu i ze względu na swoją sytuację życiową nie są w stanie własnym staraniem zaspokoić podstawowych potrzeb życiowych. Bardzo często znajdują się w sytuacji pogłębiającej ubóstwo i uniemożliwiającej lub ograniczającej uczestnictwo w życiu zawodowym, społecznym oraz rodzinnym.

W utworzonych w Centrum sekcjach: **porządkowo – remontowej, ślusarsko-spawalniczej, florystyczno – bukociarsko – ogrodniczej, szwalniczo – krawieckiej, opiekuńczo – kulinarnych i gastronomicznej**, osoby bezrobotne mają możliwość zdobycia nowych kwalifikacji i umiejętności zawodowych. Ponadto prowadzone są działania mające na celu odbudowanie i podtrzymanie u uczestników zajęć zdolności do samodzielnego

świadczenia pracy na otwartym rynku pracy, pełnienia ról społecznych w miejscu pracy i uczestnictwa w życiu społeczności lokalnej.

Rola pracowników socjalnych MOPR polega w szczególności na kierowaniu osób do uczestnictwa w zajęciach CIS, a także monitorowaniu efektów integracji społecznej i zawodowej, realizowanych zgodnie z Indywidualnymi Programami Zatrudnienia Socjalnego. Indywidualny Program zawierany jest początkowo na okres próbny 1 miesiąca, a następnie na okres 11 miesięcy. Dokument uwzględnia osobistą sytuację uczestnika, jego prawa i obowiązki oraz program reintegracji społecznej określający indywidualne formy współpracy. Pracownicy MOPR przeprowadzili w Centrum Integracji Społecznej zajęcia, podczas których omówione zostały przepisy ustawy o pomocy społecznej oraz inne zagadnienia z zakresu pomocy społecznej, w tym związane z przemocą w rodzinie.

W 2013 r. pracownicy socjalni Ośrodka wydali łącznie **88 opinii** (w 2012 r. – 86 opinii, w 2011 r. – 84 opinie) wraz ze skierowaniami do zajęć w Centrum Integracji Społecznej. Z wszystkimi podopiecznymi MOPR zawarte były kontrakty socjalne. Centrum w ubiegłym roku realizowało Indywidualne Programy Zatrudnienia Socjalnego z 133 osobami bezrobotnymi, w tym z 38 osobami, które przystąpiły do Programu w 2012 roku. Z bieżących informacji, jakie otrzymujemy z CIS wynika, że w 2013 roku 25 osób ukończyło Program, natomiast 36 uczestników przerwało bądź zrezygnowało z realizacji Programu.

VIII. Kadra Miejskiego Ośrodka Pomocy Rodzinie

Na dzień 31.12.2013 roku w Miejskim Ośrodku Pomocy Rodzinie zatrudnionych było **114 osób**, w tym:

- z wykształceniem wyższym magisterskim – 79 osób;
- z tytułem zawodowym licencjata – 13 osób;
- z wykształceniem średnim – 20 osób;
- z wykształceniem zawodowym – 2 osoby.

Wszyscy pracownicy Ośrodka posiadają wykształcenie i umiejętności wymagane na zajmowanych stanowiskach pracy i nadal podnoszą swoje kwalifikacje, poprzez podejmowanie różnych form doksztalcania i samokształcenia.

W 2013 roku poszczególni pracownicy MOPR uczestniczyli m.in. w następujących szkoleniach, kursach, konferencjach, warsztatach, sympozjach:

- „Praca socjalna z osobami chorymi psychicznie”;
- „Cztery kąty bezdomności”;
- „Ocena wiarygodności klienta w szczególnych zadaniach realizowanych przez pracowników pomocy społecznej”;
- „Stworzenie standardu w superwizji pracy socjalnej”;
- „Działanie w sytuacji zagrożenia ze strony klienta”;
- „Nowe trendy w polityce społecznej”;
- „W trosce o rodzinę. Standardy usług w pomocy i integracji społecznej na rzecz rodziny”;
- „Model współpracy instytucji rynku pracy i instytucji pomocy społecznej narzędziem efektywnej aktywizacji zawodowej osób bezrobotnych”;
- „Badania i analizy w obszarze dziecka i rodziny – rozwój systemu wsparcia rodziny w województwie mazowieckim”;
- „Wyzwania profilaktyki uzależnień”;
- „Szkolenie dla pedagogów – członków Powiatowych Zespołów do spraw Orzekania o Niepełnosprawności w województwie mazowieckim”;
- „Treningi umiejętności społecznych w rehabilitacji psychiatrycznej”;
- „Aktywny samorząd”;
- „Przeciwdziałanie przemocy w rodzinie”;
- „Tworzenie i rozwijanie standardów usług pomocy i integracji społecznej”;
- „Prawo Zamówień Publicznych na dostawy i usługi w ramach Regionalnego Programu Operacyjnego Województwa Mazowieckiego 2007 – 2013”;

- „Zasady przyznawania świadczeń rodzinnych, w tym świadczenia pielęgnacyjnego i specjalnego zasiłku opiekuńczego oraz świadczeń z funduszu alimentacyjnego. Planowane zmiany zasad przyznawania świadczeń opiekuńczych”;
- „Szkolenie Przewodniczących i Sekretarzy Powiatowych Zespołów do spraw Orzekania o Niepełnosprawności”;

IX. Podsumowanie

Pomoc społeczna jest instytucją polityki społecznej państwa, mającą na celu umożliwienie osobom i rodzinom przezwyciężenie trudnych sytuacji życiowych, których nie są one w stanie pokonać, wykorzystując własne uprawnienia, zasoby i możliwości.

Głównym celem pomocy społecznej jest wspieranie osób i rodzin w wysiłkach zmierzających do zaspokojenia niezbędnych potrzeb oraz zapobieganie powstawaniu trudnych sytuacji życiowych, w szczególności przez podejmowanie działań zmierzających do usamodzielnienia osób i rodzin oraz ich integracji ze środowiskiem. Działania wspierające podejmowane przez Miejski Ośrodek Pomocy Rodzinie polegają w szczególności na pracy socjalnej oraz udzielaniu pomocy w formie pieniężnej i niepieniężnej. Dobrym narzędziem pracy socjalnej jest kontrakt socjalny, który mobilizuje osoby do aktywności w rozwiązywaniu swoich problemów, wyzwala z bierności i często wyuczzonej bezradności, a z drugiej strony pozwala zidentyfikować i wyeliminować z pomocy społecznej osoby i rodziny, które nie są zainteresowane podjęciem własnych starań zmierzających do poprawy ich trudnej sytuacji życiowej, a jedynie korzystaniem ze świadczeń pomocy społecznej.

Głównym powodem ubiegania się o pomoc społeczną jest **ubóstwo**. W 2013 roku problem ten dotyczył **1.817 rodzin**. Czynnikiem mającym bezpośredni wpływ na ubóstwo jest bezrobocie. W 2013 roku liczba rodzin ubiegających się o pomoc z powodu **bezrobocia wzrosła o 8,06 % w porównaniu do roku poprzedniego i wynosiła 1.354**.

Świadczeniem pieniężnym, które w sposób bezpośredni odnosi się do faktycznej sytuacji materialnej rodzin jest **zasiłek okresowy**. Jest to świadczenie obowiązkowe, przysługuje wszystkim rodzinom spełniającym ustawowe przesłanki, w szczególności kryterium dochodowe (542 zł dla osoby samotnie gospodarującej, 456 zł na osobę w rodzinie). Obowiązkowa wysokość zasiłku wynosi 50 % różnicy pomiędzy kryterium dochodowym a dochodem. W okresie sprawozdawczym pomocy w formie zasiłku okresowego udzielono **1.534 rodzinom**. Nastąpił **wzrost o 3,16 %** w porównaniu do 2012 roku, w którym pomocą w tej formie objęto 1.487 rodzin. W 77 % przypadków powodem udzielenia takiej pomocy było bezrobocie. Inne powody przyznawania zasiłku okresowego to m.in. długotrwała choroba, niepełnosprawność, wielodzietność, bezradność w sprawach opiekuńczo – wychowawczych i prowadzenia gospodarstwa domowego. W 2013 roku każda rodzina otrzymała średnio 6,51 świadczenia.

W ostatnich latach wzrasta liczba rodzin dotkniętych **problemem długotrwałej lub ciężkiej choroby**. W 2013 roku z tego powodu pomocą społeczną objęto **1.020 rodzin**. Problemem bardzo często współwystępującym z długotrwałą lub ciężką chorobą jest

niepełnosprawność, która w 2013 r. wystąpiła w **901 rodzinach**. W porównaniu z rokiem poprzednim nastąpił niewielki spadek liczby rodzin dotkniętych tymi problemami, nadal jednak są one poważnymi problemami społecznymi.

Pomoc w formie **zasiłku stałego**, który przyznawany jest osobom całkowicie niezdolnym do pracy z powodu wieku lub niepełnosprawności, w 2013 roku otrzymały **482 osoby (o 1,83 % mniej niż w roku poprzednim)**. W 2013 roku wypłacono **21.368 zasiłków pielęgnacyjnych**, 1.781 zasiłków średnio miesięcznie (nastąpił **spadek o 3,75 %** w porównaniu do roku poprzedniego). Powiatowy Zespół ds. Orzekania o Niepełnosprawności natomiast w 2013 roku wydał **dla mieszkańców Miasta 2.404 orzeczenia** (spadek o 2,44 % w porównaniu do roku poprzedniego). Osoby niepełnosprawne mają ogromne trudności w znalezieniu zatrudnienia.

Rodziny dotknięte problemem **bezradności w sprawach opiekuńczo – wychowawczych i prowadzeniu gospodarstwa domowego** stanowią nadal dużą grupę klientów MOPR. W 2013 roku w **565 rodzinach** stwierdzono występowanie tego problemu. Rodziny te, w szczególności rodziny niepełne i wielodzietne oraz rodziców niepełnosprawnych intelektualnie, objęte są poza stałym wsparciem w formie pracy socjalnej i pomocy finansowej, różnymi formami pomocy świadczonej przez placówki wsparcia dziennego (tzw. świetlice). W 2013 roku do świetlic uczęszczało średniorocznie 151 dzieci. Szczególnie niepokojące jest, że problem bezradności w sprawach opiekuńczo – wychowawczych dotyczy w znacznej części młodych, niezaradnych życiowo matek, wywodzących się z rodzin dysfunkcyjnych, które nie mając dobrych wzorców z własnych rodzin generacyjnych, wchodzą w kolejne, nietrwałe związki. Widzimy nagłą potrzebę stałego, wręcz codziennego towarzyszenia i wspierania takich rodzin. Praca z takimi rodzinami jest zadaniem asystentów rodziny. W 2013 roku **4 asystentów rodziny** (zatrudnionych w wymiarze łącznie 2,50 etatu) **prowadziło pracę indywidualną z 56 rodzinami**. Ponadto **18 rodzin** uczęszczało na spotkania grupy samopomocowej „Klub Rodzica”. Pozostałe rodziny objęte były wsparciem pracowników socjalnych. Duża liczba rodzin wymagających wsparcia i konieczność podejmowania wielowymiarowych działań na rzecz rodzin wymaga zwiększenia liczby asystentów rodziny.

Udzielając pomocy osobom uzależnionym od alkoholu pracownicy Ośrodka w pierwszej kolejności starają się zmotywować osoby do podjęcia leczenia odwykowego. W 2013 roku wsparciem objęto **302 rodziny z problemem uzależnienia od alkoholu**. W zakresie leczenia uzależnień MOPR kontynuuje współpracę z Poradnią Leczenia Uzależnień w Siedlcach. Podopieczni korzystają również z poradnictwa i terapii prowadzonej przez Stowarzyszenie „Powrót z U”. Wielkość i rodzaj pomocy udzielanej przez MOPR

uzależniona jest od decyzji osoby o podjęciu i kontynuowaniu leczenia. Osoby nadużywające alkoholu otrzymują pomoc niepieniężną (np.: posiłek, opłaty mieszkaniowe).

Od wielu lat priorytetowym zadaniem pomocy społecznej w naszym Mieście jest **dożywianie dzieci**. Wszystkie rodziny potrzebujące były objęte pomocą w formie zakupu posiłku dla dzieci w szkołach i przedszkolach, przyznawane były także zasiłki celowe na dożywianie dzieci do lat 6 nie uczęszczających do przedszkoli. Pomoc ta udzielana była rodzinom/osobom, których dochód nie przekraczał 150 % kryterium dochodowego rodziny/osoby. W 2013 roku systematyczną pomocą objęto **1.847 dzieci w wieku szkolnym i przedszkolnym** (9,29 % więcej w porównaniu do 2012 roku). Ponadto dzieci z rodzin najuboższych otrzymywały posiłki w placówkach wsparcia dziennego.

Rodziny najuboższe, poza pomocą pieniężną miały możliwość uzyskania wsparcia rzeczowego w postaci odzieży, sprzętu gospodarstwa domowego i żywności. Wielkość pomocy żywnościowej w ostatnich latach znacząco wzrosła, w szczególności w związku z przekazywaniem przez kraje Unii Europejskiej nadwyżek produktów żywnościowych w ramach Programu PEAD. Realizatorem tego Programu mogły być wyłącznie organizacje pozarządowe. Dystrybucją żywności unijnej w naszym Mieście w 2013 roku zajmowały się w szczególności Polski Komitet Pomocy Społecznej, Caritas Diecezji Siedleckiej, punkty charytatywne przy parafiach i Bank Żywności. MOPR wydawał podopiecznym Ośrodka zaświadczenia o spełnianiu przesłanek do otrzymania pomocy w ramach Programu.

W 2013 roku wsparciem w formie pracy socjalnej oraz pomocą pieniężną i niepieniężną, udzielanymi na podstawie **ustawy o pomocy społecznej**, objęto **2.552 rodziny** (wzrost o 2,78 % w porównaniu do 2012 roku).

Ponadto pomocy udzielono:

- na podstawie **ustawy o wspieraniu rodziny i systemie pieczy zastępczej** – **105 rodzinom** (spadek o 12,50 % w porównaniu do 2012 roku),
- na podstawie **ustawy o świadczeniach rodzinnych** – **średnio miesięcznie 3.232 rodzinom** (spadek o 5,77 % w porównaniu do 2012 roku),
- na podstawie **ustawy o pomocy osobom uprawnionym do alimentów** – **średnio miesięcznie 469 rodzinom** (wzrost o 3,53 % w porównaniu do 2012 roku),
- na podstawie **ustawy o rehabilitacji zawodowej i społecznej oraz zatrudnianiu osób niepełnosprawnych** – **633 osobom** (spadek o 26,48 % w porównaniu do 2012 roku) i rozpatrzono 75 wniosków w ramach programu „Aktywny samorząd”.

Powiatowy Zespół ds. Orzekania o Niepełnosprawności działający przy MOPR wydał w 2013 roku **5.807 orzeczeń** (spadek o 8,10 % w porównaniu do 2012 roku).

Realizacja zadań pomocy społecznej, poza pomocą materialną, wymaga odpowiedniego **zaplecza instytucjonalnego**.

Wsparcie dla osób starszych realizowane jest w szczególności poprzez zapewnienie pomocy środowiskowej w formie **usług opiekuńczych świadczonych w miejscu zamieszkania osób wymagających pomocy w codziennym funkcjonowaniu**. Usługi przyznawane są w wymiarze do 4 godzin dziennie, a w przypadku mieszkających samotnie osób leżących do 6 godzin dziennie, w dni robocze od poniedziałku do piątku. Ponadto mieszkającej samotnie osobie leżącej, w szczególnie uzasadnionych przypadkach, mogą być przyznane usługi w soboty, niedziele i święta. Od 1 stycznia br. **usługi opiekuńcze** świadczone są również w „**Domu nad Stawami**” **Domu Pomocy Społecznej**, w wymiarze do 8 godzin dziennie, w dni robocze od poniedziałku do piątku. Osoby, które wymagają całodobowej opieki, kierowane są do **domów pomocy społecznej**. Wszystkie osoby wymagające takiej pomocy są nią objęte w trybie ustawowym.

Osoby z zaburzeniami psychicznymi obejmowane są wsparciem w formie **specjalistycznych usług opiekuńczych**, wsparciem w formie uczestnictwa w zajęciach w **Środowiskowym Domu Samopomocy** przy Miejskim Ośrodku Pomocy Rodzinie, w **Środowiskowym Domu Samopomocy w Siedlcach dla osób niepełnosprawnych intelektualnie i osób z autyzmem**, w **Warsztacie Terapii Zajęciowej i Zakładzie Aktywności Zawodowej** prowadzonych przez Caritas Diecezji Siedleckiej. Jakość tych form wsparcia wydaje się być wysoko oceniana przez odbiorców. Prowadzona jest też współpraca z lekarzami psychiatrami i Oddziałem Psychiatrycznym.

Ciągle rosnąca liczba osób potrzebujących wsparcia niepieniężnego powoduje, że istnieje potrzeba stałej rozbudowy sieci placówek wspomagających. Obecnie na terenie Miasta działają **placówki wsparcia dziennego dla dzieci** (w 2013 roku funkcjonowało 7 placówek), **bezpłatna łaźnia, pralnia, magazyn odzieży, sprzętu domowego i żywności, 2 magazyny i wypożyczalnię przedmiotów ortopedycznych i sprzętu rehabilitacyjnego**. Osoby bezdomne znajdują **schronienie w noclegowni**.

Nadal pozostają aktualne następujące potrzeby:

1. dalszy rozwój różnorodnych form reintegracji społecznej i zawodowej,
2. dalsze zwiększanie liczby lokali socjalnych i komunalnych,
3. tworzenie warunków do wspierania rodzin w wypełnianiu funkcji opiekuńczo – wychowawczych, w celu wzmocnienia kompetencji rodzicielskich, poprzez zwiększenie zatrudnienia asystentów rodziny,
4. zorganizowanie całodobowego, specjalistycznego ośrodka interwencji kryzysowej z chronionym hostelem i stałą kadrą specjalistów,
5. zorganizowanie dziennego, specjalistycznego ośrodka wczesnej interwencji dla dzieci z opóźnieniami rozwojowymi i ich rodzin.

Występuje również potrzeba dalszego wspierania i podejmowania inicjatyw promujących rozwój rodzinnej pieczy zastępczej. W 2013 roku w Siedlcach funkcjonowało **69 rodzin zastępczych**. W mieście nie ma zawodowych rodzin zastępczych. W okresie sprawozdawczym zorganizowano **2 edycje szkoleń dla rodzin zastępczych** i utworzono **grupę wsparcia** dla tych rodzin. Ponadto przeprowadzono **kampanię na rzecz pozyskania kandydatów do pełnienia funkcji rodziny zastępczej**. Potrzeba zapewnienia opieki w pieczy zastępczej jest ciągle aktualna. Kontynuowanie działań promujących rodzicielstwo zastępcze oraz upowszechnianie rzetelnych i pełnych informacji dotyczących zasad funkcjonowania rodzin zastępczych zwiększy szanse na powoływanie rodzin zastępczych, a w konsekwencji szanse na to, aby dzieci, zamiast być umieszczane w placówkach opiekuńczo – wychowawczych, mogły być umieszczane w rodzinach.

Podejmując działania ukierunkowane na realizację zadań pomocy społecznej nakreślonych w Strategii Rozwiązywania Problemów Społecznych Miasta Siedlce do 2015 roku, Miejski Ośrodek Pomocy Rodzinie od 2008 roku realizuje projekty systemowe, których celem jest aktywizacja społeczno – zawodowa klientów pomocy społecznej.

W 2013 roku Ośrodek aplikował o środki z Europejskiego Funduszu Społecznego w ramach Priorytetu VII Programu Operacyjnego Kapitał Ludzki „Promocja integracji społecznej” (Uchwała Nr XX/407/2012 Rady Miasta Siedlce z dnia 25 maja 2012 roku).

W ramach Poddziałania 7.1.1. „Rozwój i upowszechnianie aktywnej integracji przez ośrodki pomocy społecznej” zrealizowano **projekt** pod nazwą **„Stawiam na siebie!”**. Działaniami ukierunkowanymi na aktywizację społeczno – zawodową objęto łącznie **91 osób pozostających bez zatrudnienia, korzystających z pomocy społecznej, będących w wieku aktywności zawodowej. Aktywizacja społeczna i zawodowa** tych osób realizowana była przede wszystkim poprzez doradztwo zawodowe oraz warsztaty, szkolenia i kursy zawodowe, dzięki którym uczestnicy projektu nabyli nowe kwalifikacje i umiejętności zwiększające ich szanse na rynku pracy. Po zakończeniu Projektu 7 osób podjęło zatrudnienie, 9 osób pracuje dorywczo.

Działania o charakterze środowiskowym, realizowane w ramach Projektu, adresowane do beneficjentów Projektu, ich otoczenia i mieszkańców Miasta, spotkały się z bardzo dużym zainteresowaniem społeczności lokalnej.

W bieżącym roku Miejski Ośrodek Pomocy Rodzinie kontynuuje realizację projektu współfinansowanego ze środków Europejskiego Funduszu Społecznego w ramach Priorytetu VII Program Operacyjny Kapitał Ludzki „Promocja integracji społecznej”.

Załącznik nr 1 Zestawienie wydatków budżetowych za lata 2012 – 2013

| Rozdział | Paragraf | Wydatki w 2012 roku | Wydatki w 2013 roku |
|--|--|---------------------|---------------------|
| 85195 Pozostała działalność | 4010 – wynagrodzenia osobowe pracowników | 3 299,00 | 3 213,00 |
| | 4110 – składki na ubezpieczenie społeczne | 576,00 | 561,12 |
| | 4120 – składki na Fundusz Pracy | 81,00 | 78,54 |
| | 4210- zakup materiałów i wyposażenia | 55,00 | 40,44 |
| | 4300 – zakup usług pozostałych | 371,00 | 349,71 |
| Razem: | | 4 382,00 | 4 242,81 |
| 85201 Placówki opiekuńczo-wychowawcze | 2320 – dotacje celowe przekazane dla powiatu na zadania bieżące realizowane na podstawie porozumień i umów między jednostkami samorządu terytorialnego | 1 182 499,37 | 1 317 103,36 |
| | 3110 – świadczenia społeczne | 119 466,25 | 88 893,30 |
| | 4330 – zakup usług przez jednostki samorządu terytorialnego | 990,67 | - |
| Razem: | | 1 302 956,29 | 1 405 996,66 |
| 85202 Domy pomocy społecznej | 4330 – zakup usług przez jednostki samorządu terytorialnego od innych jednostek samorządu terytorialnego | 965 431,20 | 1 302 704,34 |
| Razem: | | 965 431,20 | 1 302 704,34 |
| 85203 Ośrodki wsparcia | 3020 – nagrody i wydatki osobowe niezaliczone do wynagrodzeń | 63,17 | 6,32 |
| | 4010 – wynagrodzenia osobowe pracowników | 220 345,00 | 227 551,33 |
| | 4040 – dodatkowe wynagrodzenie roczne | 16 444,39 | 18 025,17 |
| | 4110 – składki na ubezpieczenie społeczne | 39 835,00 | 42 250,92 |
| | 4120 – składki na Fundusz Pracy | 3 776,00 | 3 956,41 |
| | 4170 – wynagrodzenia bezosobowe | 3 000,00 | 7 200,00 |
| | 4210 – zakup materiałów i wyposażenia | 22 319,00 | 19 956,25 |
| | 4230 – zakup leków i materiałów medycznych | - | 50,00 |
| | 4240 – zakup pomocy naukowych, dydaktycznych i książek | 1 200,97 | - |
| | 4260 – zakup energii | 12 922,00 | 11 000,00 |
| | 4270 – zakup usług remontowych | 1 547,00 | 1 260,00 |
| | 4280 – zakup usług zdrowotnych | 83,00 | 85,50 |
| | 4300 – zakup usług pozostałych | 14 420,73 | 8 710,51 |
| | 4350 – zakup usług dostępu do sieci Internet | 501,00 | 521,00 |
| | 4370 – opłaty z tytułu zakupu usług telekomunikacyjnych świadczonych w stacjonarnej publicznej sieci telefonicznej | 1 200,00 | 1 248,00 |
| | 4410 – podróże służbowe krajowe | 339,16 | 495,01 |

| Rozdział | Paragraf | Wydatki w 2012 roku | Wydatki w 2013 roku |
|--|--|---------------------|---------------------|
| | 4440 – odpisy na ZFSS | 6 563,58 | 6 563,58 |
| | 4700 – szkolenia pracowników niebędących członkami korpusu służby cywilnej | 400,00 | - |
| | Razem: | 344 960,00 | 348 880,00 |
| 85204 Rodziny zastępcze | 3020 – wydatki osobowe nie zaliczone do wynagrodzeń | 870,69 | 854,85 |
| | 3110 – świadczenia społeczne | 944 633,94 | 865 816,12 |
| | 2320 – dotacje celowe przekazane dla powiatu na zadania bieżące realizowane na podstawie porozumień i umów między jednostkami samorządu terytorialnego | 165 223,80 | 168 753,39 |
| | 4010 – wynagrodzenia osobowe pracowników | 98 926,72 | 115 730,68 |
| | 4040 – dodatkowe wynagrodzenie roczne | - | 8 212,05 |
| | 4110 – składki na ubezpieczenie społeczne | 22 152,84 | 27 776,92 |
| | 4120 – składki na Fundusz Pracy | 3 126,86 | 3 897,62 |
| | 4170 – wynagrodzenia bezosobowe | 31 228,00 | 41 472,00 |
| | 4210 – zakup materiałów i wyposażenia | 4 390,43 | 2 098,00 |
| | 4280 – zakup usług zdrowotnych | - | 38,00 |
| | 4300 – zakup usług pozostałych | 1 562,68 | 5 123,00 |
| | 4370 – opłaty z tytułu zakupu usług telekomunikacyjnych świadczonych w stacjonarnej publicznej sieci telefonicznej | 700,00 | 1 220,00 |
| | 4410 – podróże służbowe krajowe | 2 800,00 | 703,10 |
| | 4440 – odpisy na ZFSS | 3 395,74 | 3 828,76 |
| | Razem: | 1 279 011,70 | 1 245 524,49 |
| 85205 Zadania w zakresie przeciwdziałania przemocy w rodzinie | 4210 – zakup materiałów i wyposażenia | 750,00 | - |
| | 4300 – zakup usług pozostałych | 2 400,00 | 1 000,00 |
| | 4370 – opłaty z tytułu zakupu usług telekomunikacyjnych świadczonych w stacjonarnej publicznej sieci telefonicznej | 44,47 | 200,00 |
| | Razem: | 3 194,47 | 1 200,00 |
| 85206 Wspieranie rodziny | 3020 – wydatki osobowe niezaliczone do wynagrodzeń | 1 139,04 | 1 078,68 |
| | 4010 – wynagrodzenia osobowe pracowników | 138 703,49 | 148 040,62 |
| | 4040 – dodatkowe wynagrodzenie roczne | - | 11 654,50 |
| | 4110 – składki na ubezpieczenie społeczne | 23 760,22 | 26 990,98 |
| | 4120 – składki na Fundusz Pracy | 3 362,94 | 3 787,41 |
| | 4210 – zakup materiałów i wyposażenia | 1 117,00 | 1 117,00 |

| Rozdział | Paragraf | Wydatki w 2012 roku | Wydatki w 2013 roku |
|--|---|----------------------|----------------------|
| | 4280 – zakup usług zdrowotnych | - | 106,00 |
| | 4300 – zakup usług pozostałych | 1 766,31 | 2 000,00 |
| | 4410 – podróże służbowe krajowe | 3 900,00 | 856,00 |
| | 4440 – odpisy na ZFSS | 3 669,22 | 3 828,76 |
| | Razem: | 177 418,22 | 199 459,95 |
| 85212 Świadczenia rodzinne, świadczenie z funduszu alimentacyjnego oraz składki na ubezpieczenia emerytalne i rentowe z ubezpieczenia społecznego | 2900 – wpłaty gmin i powiatów na rzecz innych jednostek samorządu terytorialnego oraz związków gmin lub związków powiatów na dofinansowanie zadań bieżących | 31 713,95 | 26 331,46 |
| | 3020 – nagrody i wydatki osobowe niezaliczone do wynagrodzeń | 202,00 | 6,32 |
| | 3110 – świadczenia społeczne | 15 309 198,97 | 15 155 136,44 |
| | 4010 – wynagrodzenia osobowe pracowników | 275 935,00 | 305 875,65 |
| | 4040 – dodatkowe wynagrodzenie roczne | 20 735,67 | 21 772,85 |
| | 4110 – składki na ubezpieczenie społeczne | 368 982,46 | 478 782,17 |
| | 4120 – składki na Fundusz Pracy | 4 556,00 | 4 248,80 |
| | 4210 – zakup materiałów i wyposażenia | 16 660,78 | 17 472,40 |
| | 4260 – zakup energii | 17 879,00 | 19 643,00 |
| | 4270 – zakup usług remontowych | 2 019,90 | 3 512,00 |
| | 4280 – zakup usług zdrowotnych | 330,00 | 516,00 |
| | 4300 – zakup usług pozostałych | 90 057,47 | 85 934,72 |
| | 4350 – zakup usług dostępu do sieci Internet | 1 223,96 | 1 166,00 |
| | 4370 – opłaty z tytułu zakupu usług telekomunikacyjnych świadczonych w stacjonarnej publicznej sieci telefonicznej | 3 084,00 | 2 559,00 |
| | 4400 – opłaty za administrowanie i czynsze za budynki, lokale i pomieszczenia garażowe | 79 550,64 | 77 818,00 |
| | 4440 – odpisy na ZFSS | 11 189,99 | 14 129,93 |
| | 4410 – podróże służbowe krajowe | 172,80 | 30,00 |
| | 4510 – opłaty na rzecz budżetu państwa | 968,72 | 1 210,12 |
| | 4610 – koszty postępowania sądowego i prokuratorskiego | 72,99 | 118,73 |
| | 4700 – szkolenia pracowników niebędących członkami korpusu służby cywilnej | 1 236,00 | 300,00 |
| | Razem: | 16 235 770,30 | 16 216 563,59 |

| Rozdział | Paragraf | Wydatki w 2012 roku | Wydatki w 2013 roku |
|--|--|---------------------|---------------------|
| 85213 Składki na ubezpieczenie zdrowotne opłacane za osoby pobierające niektóre świadczenia z pomocy społecznej, niektóre świadczenia rodzinne oraz za osoby uczestniczące w zajęciach CIS | 4130 – składki na ubezpieczenie zdrowotne | 222 119,39 | 241 603,62 |
| Razem: | | 222 119,39 | 241 603,62 |
| 85214 Zasiłki i pomoc w naturze oraz składki na ubezpieczenia emerytalne i rentowe | 3110 – świadczenia społeczne | 2 995 097,70 | 3 542 501,71 |
| | 4300 – zakup usług pozostałych | 25 421,74 | 8 316,10 |
| Razem: | | 3 020 519,44 | 3 550 817,81 |
| 85216 Zasiłki stałe | 3110 – świadczenia społeczne | 1 804 896,81 | 2 051 266,24 |
| Razem: | | 1 804 896,81 | 2 051 266,24 |
| 85219 Ośrodki pomocy społecznej | 3020 – nagrody i wydatki osobowe niezaliczone do wynagrodzeń | 15 468,97 | 15 678,89 |
| | 3110 – świadczenia społeczne | 2 200,00 | 1 500,00 |
| | 4010 – wynagrodzenia osobowe pracowników | 2 586 390,11 | 2 640 886,60 |
| | 4040 – dodatkowe wynagrodzenie roczne | 214 075,76 | 216 931,73 |
| | 4110 – składki na ubezpieczenie społeczne | 463 406,49 | 485 915,23 |
| | 4120 – składki na Fundusz Pracy | 52 102,43 | 50 078,84 |
| | 4170 – wynagrodzenia bezosobowe | 6 360,00 | 300,00 |
| | 4210 – zakup materiałów i wyposażenia | 41 074,66 | 38 294,03 |
| | 4260 – zakup energii | 42 977,15 | 40 593,82 |
| | 4270 – zakup usług remontowych | 7 079,50 | 5 840,64 |
| | 4280 – zakup usług zdrowotnych | 2 305,00 | 2 224,00 |
| | 4300 – zakup usług pozostałych | 60 410,02 | 54 862,89 |
| | 4350 – zakup usług dostępu do sieci Internet | 801,00 | 799,15 |
| | 4360 – opłaty z tytułu zakupu usług telekomunikacyjnych świadczonych w ruchomej publicznej sieci telefonicznej | 1 243,67 | 1 582,37 |
| | 4370 – opłaty z tytułu zakupu usług telekomunikacyjnych świadczonych w stacjonarnej publicznej sieci telefonicznej | 8 582,18 | 7 725,08 |
| | 4400 – opłaty za administrowanie i czynsze za budynki, lokale i pomieszczenia garażowe | - | 4 789,17 |
| | 4410 – podróże służbowe krajowe | 15 173,12 | 12 592,45 |
| 4430 – różne opłaty i składki | 1 847,00 | 2 302,85 | |
| 4440 – odpisy na ZFSS | 83 700,21 | 84 295,79 | |
| 4480 – podatek od nieruchomości | 6 127,00 | 6 127,00 | |

| Rozdział | Paragraf | Wydatki w 2012 roku | Wydatki w 2013 roku |
|---|--|----------------------------|----------------------------|
| | 4510 – opłaty na rzecz budżetu państwa | 493,65 | 407,93 |
| | 4590 – kary i odszkodowania | 830,65 | 930,52 |
| | 4610 – koszty postępowania sądowego i prokuratorskiego | 58,27 | 33,90 |
| | 4700 – szkolenia pracowników niebędących członkami korpusu służby cywilnej | 480,00 | - |
| | Razem: | 3 613 186,84 | 3 674 692,88 |
| 85220 Jednostki specjalistycznego poradnictwa, mieszkania chronione i ośrodki interwencji kryzysowej | 3020- nagrody i wydatki osobowe niezaliczone do wynagrodzeń | 36,20 | 43,00 |
| | 4010 – wynagrodzenia osobowe pracowników | 86 120,23 | 32 215,22 |
| | 4040 – dodatkowe wynagrodzenie roczne | 6 406,00 | 6 405,88 |
| | 4110 – składki na ubezpieczenie społeczne | 13 989,79 | 6 541,45 |
| | 4120 – składki na Fundusz Pracy | 2 113,29 | 904,17 |
| | 4210 – zakup materiałów i wyposażenia | 2 725,00 | 3 587,95 |
| | 4260 – zakup energii | 9 637,12 | 9 656,63 |
| | 4270 – zakup usług remontowych | - | 506,00 |
| | 4280 – zakup usług zdrowotnych | 80,00 | 38,00 |
| | 4300 – zakup usług pozostałych | 2 410,76 | 2 416,82 |
| | 4370 – opłaty z tytułu zakupu usług telekomunikacyjnych świadczonych w stacjonarnej publicznej sieci telefonicznej | 550,00 | 914,37 |
| | 4400 – opłaty za administrowanie i czynsze za budynki, lokale i pomieszczenia garażowe | 2 476,50 | - |
| | 4440 – odpisy na ZFSS | 2 552,50 | 1 093,93 |
| | Razem: | 129 097,39 | 64 323,42 |
| 85228 Usługi opiekuńcze i specjalistyczne usługi opiekuńcze | 3020- nagrody i wydatki osobowe niezaliczone do wynagrodzenia | 760,00 | 761,17 |
| | 4010 – wynagrodzenie osobowe pracowników | 63 740,00 | 60 664,08 |
| | 4040 – dodatkowe wynagrodzenie roczne | 4 820,08 | 4 867,43 |
| | 4110 – składki ZUS | 11 686,00 | 10 976,70 |
| | 4120 – składki na Fundusz Pracy | 678,00 | 1 363,97 |
| | 4210 – zakup materiałów i wyposażenia | 824,87 | 2 898,64 |
| | 4240 – zakup pomocy dydaktycznych | 1 200,00 | 600,00 |
| | 4280 – zakup usług zdrowotnych | 68,00 | 76,00 |
| | 4300 – zakup usług pozostałych | - | 500,00 |
| | 4370 – opłaty z tytułu zakupu usług telekomunikacyjnych świadczonych w stacjonarnej publicznej sieci telefonicznej | - | 500,00 |
| | 4410 – podróże służbowe i krajowe | 1 978,00 | 2 344,70 |
| | 4440 – odpis na ZFSS | 3 145,05 | 3 008,31 |

| Rozdział | Paragraf | Wydatki w 2012 roku | Wydatki w 2013 roku |
|---|--|---------------------|---------------------|
| | 4700 – szkolenia pracowników niebędących członkami korpusu służby cywilnej | - | 339,00 |
| | Razem: | 88 900,00 | 88 900,00 |
| 85278 Usuwanie skutków klęsk żywiołowych | 3310 – świadczenia społeczne | - | 2 500,00 |
| | Razem: | - | 2 500,00 |
| 85295 Pozostała działalność | 3110 – świadczenia społeczne | 1 029 681,84 | 1 277 746,52 |
| | 4010 – wynagrodzenia osobowe pracowników | - | 4 344,00 |
| | 4110 – składki na ubezpieczenie społeczne | - | 757,00 |
| | 4120 – Składki na Fundusz Pracy | - | 106,00 |
| | 4210 – zakup materiałów i wyposażenia | - | 1 700,00 |
| | 4300 – zakup usług pozostałych | - | 1 595,00 |
| | Razem: | 1 029 681,84 | 1 286 248,52 |
| 85321 Zespoły do spraw orzekania o niepełnosprawności | 4010 – wynagrodzenie osobowe pracowników | 161 617,00 | 177 232,18 |
| | 4040 – dodatkowe wynagrodzenie roczne | 12 640,00 | 12 176,12 |
| | 4110 – składki na ubezpieczenie społeczne | 29 500,00 | 32 545,48 |
| | 4120 – składki na Fundusz Pracy | 3 221,00 | 3 034,65 |
| | 4170 – wynagrodzenia bezosobowe | 153 894,00 | 133 054,00 |
| | 4210 – zakup materiałów i wyposażenia | 16 472,00 | 39 227,83 |
| | 4260 – zakup energii | 11 939,00 | 11 043,00 |
| | 4270 – zakup usług remontowych | 797,00 | 3 695,21 |
| | 4280 – zakup usług zdrowotnych | 204,00 | 154,00 |
| | 4300 – zakup usług pozostałych | 135 900,24 | 136 000,63 |
| | 4350 – zakup usług dostępu do sieci Internet | 126,00 | 133,00 |
| | 4370 – opłaty z tytułu zakupu usług telekomunikacyjnych świadczonych w stacjonarnej publicznej sieci telefonicznej | 1 314,00 | 1 322,00 |
| | 4410 – podróże służbowe i krajowe | 551,00 | 1 026,78 |
| | 4440 – odpisy na ZFSS | 5 674,76 | 5 469,65 |
| | Razem: | 533 850,00 | 556 114,53 |
| 85324 Państwowy Fundusz Rehabilitacji Osób Niepełnosprawnych | 4110 – składki na ubezpieczenie społeczne | 540,26 | - |
| | 4170 – wynagrodzenia bezosobowe | 3 100,00 | - |
| | 4210 – zakup materiałów i wyposażenia | 4 500,00 | 3 800,00 |
| | 4300 – zakup usług pozostałych | 4 059,00 | 5 727,59 |
| | 4370 – opłaty z tytułu zakupu usług telekomunikacyjnych świadczonych w stacjonarnej publicznej sieci telefonicznej | 300,00 | 300,00 |



Załącznik Nr 1 Zestawienie wydatków budżetowych za lata 2012 – 2013

| Rozdział | Paragraf | Wydatki w 2012 roku | Wydatki w 2013 roku |
|-----------------|--|--------------------------------|--------------------------------|
| | 4390 – zakup usług obejmujących ekspertyzy analiz i opinie | - | 50,00 |
| | Razem: | 12 499,26 | 9 877,59 |
| | RAZEM: | 30 767 875,15 | 32 250 916,45 |

Załącznik nr 2 Zestawienie dochodów budżetowych za lata 2012 – 2013

| Rozdział | Paragraf | Dochody w 2012 roku | Dochody w 2013 roku |
|---|---|---------------------|---------------------|
| 85201 Placówki opiekuńczo – wychowawcze | 0680 – Wpływy od rodziców z tytułu odpłatności za utrzymanie dzieci (wychowanków) w placówkach opiekuńczo – wychowawczych i rodzinach zastępczych | 7 298,48 | 20 296,38 |
| | 0920 – Pozostałe odsetki | 962,34 | 647,02 |
| | Razem: | 8 260,82 | 20 943,40 |
| 85202 Domy pomocy społecznej | 0830 – Wpływy z usług | 31 623,97 | 33 968,74 |
| | 0920 – Pozostałe odsetki | 71,35 | 73,88 |
| | 0970 – Różne dochody | - | 214,20 |
| | Razem: | 31 695,32 | 34 256,82 |
| 85203 Ośrodki wsparcia | 0830 – Wpływy z usług | 7 220,09 | 8 509,65 |
| | 0920 – Pozostałe odsetki | 12,65 | 18,01 |
| | Razem: | 7 232,74 | 8 527,66 |
| 85204 Rodziny zastępcze | 0680 – Wpływy od rodziców z tytułu odpłatności za utrzymanie dzieci (wychowanków) w placówkach opiekuńczo – wychowawczych i rodzinach zastępczych | 8 621,86 | 14 665,10 |
| | 0920 – Pozostałe odsetki | 170,87 | 106,46 |
| | 0970 – Wpływy z różnych dochodów | 5 194,21 | 5 095,39 |
| | Razem: | 13 986,94 | 19 866,95 |
| 85212 Świadczenia rodzinne, świadczenie z funduszu alimentacyjnego oraz składki na ubezpieczenia emerytalne i rentowe z ubezpieczenia społecznego | 0690 – Wpływy z różnych opłat | 790,80 | 443,50 |
| | 0920 – Pozostałe odsetki | 98 116,35 | 88 123,33 |
| | 0970 – Wpływy z różnych dochodów – zwroty składki na ubezpieczenie społeczne | 8 768,28 | 10 013,19 |
| | 0970 – Wpływy z różnych dochodów – zaliczka alimentacyjna | 80 658,74 | 98 023,90 |
| | 0970 – Wpływy z różnych dochodów - zwrot nienależnie pobranych świadczeń | 38 447,99 | 27 247,38 |

| Rozdział | Paragraf | Dochody w 2012 roku | Dochody w 2013 roku |
|---|--|---------------------|---------------------|
| | 0980 – Wpływy z tytułu zwrotu wypłaconych świadczeń z funduszu alimentacyjnego – wpływy funduszu alimentacyjnego z innych gmin | 19 932,45 | 18 406,71 |
| | 0980 – Wpływy z tytułu zwrotu wypłaconych świadczeń z funduszu alimentacyjnego – wpłaty dłużników alimentacyjnych | 439 086,65 | 366 904,42 |
| | Razem: | 685 801,26 | 609 162,43 |
| 85213 Składki na ubezpieczenie zdrowotne opłacane za osoby pobierające niektóre świadczenia z pomocy społecznej, niektóre świadczenia rodzinne oraz za osoby uczestniczące w zajęciach Centrum Integracji Społecznej | 0970 – Wpływy z różnych dochodów | 79,92 | 3 000,79 |
| | Razem: | 79,92 | 3 000,79 |
| 85214 Zasiłki i pomoc w naturze oraz składki na ubezpieczenia emerytalne i rentowe | 0830 – Wpływy z usług | 2 007,79 | 4 613,41 |
| | 0920 – Pozostałe odsetki | 887,18 | 1 059,11 |
| | 0970 – Wpływy z różnych dochodów | 28 708,58 | 25 607,59 |
| | Razem: | 31 603,55 | 31 280,11 |
| 85216 Zasiłki stałe | 0920 – Pozostałe odsetki | 1 162,62 | 105,67 |
| | 0970 – Wpływy z różnych | 3 499,70 | 7 576,41 |
| | Razem: | 4 662,32 | 7 682,08 |
| 85219 Ośrodki pomocy społecznej | 0690 – Wpływy z różnych opłat | 193,60 | 105,60 |
| | 0870- sprzedaż zużytych i zbędnych składników majątkowych | - | 701,00 |
| | 0920 – Pozostałe odsetki | 18 766,65 | 23 394,94 |
| | 0970 – Wpływy z różnych | 1 586,59 | 1 670,43 |
| | Razem: | 20 546,84 | 25 871,97 |
| 85220 Jednostki specjalistycznego poradnictwa, mieszkania chronione i ośrodki interwencji kryzysowej | 0970 – Wpływy z różnych dochodów | 2 290,00 | - |
| | Razem: | 2 290,00 | - |
| 85228 Usługi opiekuńcze i specjalistyczne usługi opiekuńcze | 0830 – Wpływy z usług | 253 994,97 | 185 111,59 |
| | 0920 – Pozostałe odsetki | 1 594,64 | 2 073,08 |



Załącznik nr 2 Zestawienie dochodów budżetowych za lata 2012 – 2013

| Rozdział | Paragraf | Dochody w 2012 roku | Dochody w 2013 roku |
|------------------------------|----------------------------------|---------------------|---------------------|
| | Razem: | 255 589,61 | 187 184,67 |
| 85295 | 0920 – pozostałe odsetki | - | 0,04 |
| Pozostała działalność | 0970 – Wpływy z różnych dochodów | - | 460,00 |
| | | - | 460,04 |
| | OGÓŁEM DOCHODY | 1 061 749,32 | 948 236,92 |

Załącznik nr 3 Zestawienie wydatków poniesionych na realizację Projektu „Stawiam na siebie!”

| Rozdział | Paragraf | Wydatki w 2012 r. | Wydatki w 2013 r. |
|--|--|-------------------|-------------------|
| 85214 Zasiłki i pomoc w naturze oraz składki na ubezpieczenia emerytalne i rentowe | 3119 – świadczenia społeczne | 18 811,95 | 15 468,33 |
| | Razem | 18 811,95 | 15 468,33 |
| 85219 Ośrodki pomocy społecznej | 4019 – wynagrodzenia osobowe pracowników | 32 029,83 | 42 585,11 |
| | 4119 – składki na ubezpieczenie społeczne | 5 592,51 | 7 353,11 |
| | 4129 – składki na Fundusz Pracy | 784,71 | 1 031,75 |
| | 4419 – podróże służbowe krajowe | 774,00 | 1 056,00 |
| | 4449 – odpisy na ZFŚS | 820,45 | 1 093,93 |
| | Razem | 40 001,50 | 53 119,90 |
| 85395 Pozostała działalność | 4017 – wynagrodzenia osobowe pracowników | 55 438,23 | 72 429,46 |
| | 4019 – wynagrodzenia osobowe pracowników | 2 934,99 | 3 834,53 |
| | 4117 – składki na ubezpieczenie społeczne | 10 619,95 | 16 197,95 |
| | 4119 – składki na ubezpieczenie społeczne | 562,21 | 857,50 |
| | 4127 – składki na Fundusz Pracy | 1 425,19 | 1 988,01 |
| | 4129 – składki na Fundusz Pracy | 75,44 | 105,22 |
| | 4177 – wynagrodzenia bezosobowe | 41 380,48 | 35 929,17 |
| | 4179 – wynagrodzenia bezosobowe | 2 190,77 | 1 902,08 |
| | 4217 – zakup materiałów i wyposażenia | 6 968,51 | 9 782,44 |
| | 4219 – zakup materiałów i wyposażenia | 368,90 | 517,99 |
| | 4287 – badania lekarskie | - | 55,08 |
| | 4289 – badania lekarskie | - | 2,92 |
| | 4307 – zakup usług pozostałych | 356 754,43 | 414 576,29 |
| | 4309 – zakup usług pozostałych | 18 887,04 | 21 948,11 |
| | 4377 – opłaty z tytułu zakupu usług telekomunikacyjnych świadczonych w stacjonarnej publicznej sieci telefonicznej | 1 228,58 | 1 198,92 |
| | 4379 – opłaty z tytułu zakupu usług telekomunikacyjnych świadczonych w stacjonarnej publicznej sieci telefonicznej | 65,04 | 63,47 |
| | 4417 – podróże służbowe krajowe | 735,12 | 1 002,87 |
| | 4419 – podróże służbowe krajowe | 38,88 | 53,13 |
| | 4447 – odpisy na ZFŚS | 1 558,40 | 2 077,86 |
| | 4449 – odpisy na ZFŚS | 82,50 | 110,00 |
| | Razem | 501 314,66 | 584 633,00 |
| | Razem wydatki | 560 128,11 | 653 221,23 |