



**Sprawozdanie z działalności  
Miejskiego Ośrodka Pomocy Rodzinie w Siedlcach  
w 2018 roku**

**Siedlce, marzec 2019**



---

## Spis treści

<b>I. Wstęp .....</b>	<b>4</b>
1. Informacje ogólne .....	6
2. Klienci pomocy społecznej .....	7
3. Zadania własne gminy .....	12
3.1 Praca socjalna .....	15
3.2 Zasiłki okresowe .....	18
3.3 Zasiłki stałe .....	18
3.4 Opłacanie składek na ubezpieczenie zdrowotne .....	19
3.5 Schronienie .....	19
3.6 Usługi opiekuńcze .....	20
3.7 Świadczenia realizowane w ramach programu wieloletniego „Pomoc państwa w zakresie dożywiania” .....	21
3.8 Zasiłki celowe .....	22
3.9 Sprawienie pogrzebu .....	23
3.10 Kierowanie do domu pomocy społecznej i ponoszenie odpłatności za pobyt .....	23
3.11 Wynagrodzenie za sprawowanie opieki .....	24
4. Zadania zlecone gminy .....	24
4.1 Specjalistyczne usługi opiekuńcze .....	25
4.2 Środowiskowy Dom Samopomocy .....	25
4.3 Kierowanie do środowiskowych domów samopomocy .....	29
4.4 Pomoc dla cudzoziemców .....	29
4.5 Wynagrodzenie za sprawowanie opieki .....	30
5. Zadania własne powiatu .....	30
5.1 Poradnictwo specjalistyczne i interwencja kryzysowa .....	30
5.2 Pomoc osobom usamodzielnianym .....	31
6. Zadania zlecone powiatu .....	32
6.1. Pomoc dla cudzoziemców .....	32
7. Zlecenie realizacji zadań z zakresu pomocy społecznej .....	33
<b>III. Wspieranie rodziny i system pieczy zastępczej .....</b>	<b>36</b>
1. Wspieranie rodziny .....	36
2. Piecza zastępcza .....	36
<b>IV. Świadczenie wychowawcze .....</b>	<b>37</b>
1. Charakterystyka świadczenia wychowawczego .....	37

---

2. Realizacja świadczenia wychowawczego .....	38
<b>V. Świadczenie Dobry Start .....</b>	<b>40</b>
1. Charakterystyka świadczenia dobry start.....	40
2. Realizacja świadczenia dobry start.....	41
<b>VI. Świadczenia rodzinne .....</b>	<b>42</b>
1. Charakterystyka świadczeń rodzinnych .....	42
2. Realizacja świadczeń rodzinnych .....	45
<b>VII. Fundusz alimentacyjny .....</b>	<b>51</b>
1. Świadczenia z funduszu alimentacyjnego .....	51
2. Działania podejmowane wobec dłużników alimentacyjnych .....	52
<b>VIII. Miejski Zespół Interdyscyplinarny .....</b>	<b>55</b>
<b>IX. Zadania wynikające z innych ustaw.....</b>	<b>57</b>
1. Powiatowy Zespół ds. Orzekania o Niepełnosprawności .....	57
2. Rehabilitacja społeczna osób niepełnosprawnych .....	59
3. Potwierdzanie prawa do świadczeń opieki zdrowotnej finansowanych ze środków publicznych .....	62
<b>X. Pozostała działalność .....</b>	<b>64</b>
1. Nadzór nad jednostkami organizacyjnymi pomocy społecznej.....	64
2. Prace społecznie użyteczne .....	65
3. Współpraca z organizacjami i instytucjami .....	66
4. Realizacja Strategii Rozwiązywania Problemów Społecznych Miasta Siedlce na lata 2016 – 2025 .....	68
<b>XI. Siedziby i kadra .....</b>	<b>92</b>
1. Siedziby Miejskiego Ośrodka Pomocy Rodzinie .....	92
2. Kadra Miejskiego Ośrodka Pomocy Rodzinie .....	92
<b>XII. Podsumowanie.....</b>	<b>95</b>
<b>Załącznik nr 1 Zestawienie wydatków budżetowych za lata 2017 – 2018 .....</b>	<b>100</b>
<b>Załącznik nr 2 Zestawienie dochodów budżetowych za lata 2017 – 2018 .....</b>	<b>106</b>

## I. Wstęp

Miejski Ośrodek Pomocy Rodzinie w Siedlcach jest jednostką organizacyjną Miasta Siedlce powołaną do realizacji zadań samorządu gminnego i powiatowego, w szczególności z zakresu pomocy społecznej, Programu Rodzina 500+, Programu „Dobry start”, świadczeń rodzinnych, pomocy osobom uprawnionym do alimentów, wspierania rodziny i systemu pieczy zastępczej oraz rehabilitacji społecznej osób niepełnosprawnych. Działalność Ośrodka finansowana jest ze środków budżetu miasta i budżetu państwa.

Zadania Ośrodka określały w 2018 r. w szczególności następujące przepisy prawne:

- ustawa z dnia 12 marca 2004 roku o pomocy społecznej (t. j. Dz. U. z 2018 r., poz. 1508 z późn. zm.);
- uchwała Nr 221 Rady Ministrów z dnia 10 grudnia 2013 r. w sprawie ustanowienia wieloletniego programu wspierania finansowego gmin w zakresie dożywiania „Pomoc państwa w zakresie dożywiania” na lata 2014-2020 (M. P. z 2013 r., poz. 1024 z późn. zm.);
- ustawa z dnia 9 czerwca 2011 roku o wspieraniu rodziny i systemie pieczy zastępczej (t. j. Dz. U. z 2018 r., poz. 998 z późn. zm.);
- ustawa z dnia 11 lutego 2016 r. o pomocy państwa w wychowywaniu dzieci (t. j. Dz. U. z 2018 r., poz. 2134 z późn. zm.);
- rozporządzenie Rady Ministrów z dnia 30 maja 2018 r. w sprawie szczegółowych warunków realizacji rządowego programu „Dobry start” (Dz. U. z 2018 r., poz. 1061);
- ustawa z dnia 28 listopada 2003 roku o świadczeniach rodzinnych (t. j. Dz. U. z 2018 r., poz. 2220 z późn. zm.);
- ustawa z dnia 4 kwietnia 2014 r. o ustaleniu i wypłacie zasiłków dla opiekuna (t. j. Dz. U. z 2017 r. poz. 2092);
- ustawa z dnia 4 listopada 2016 r. o wspieraniu kobiet w ciąży i rodzin „Za życiem” (Dz. U. z 2016 r. poz. 1860 z późn. zm.);
- ustawa z dnia 7 września 2007 roku o pomocy osobom uprawnionym do alimentów (t. j. Dz. U. z 2018 r., poz. 554 z późn. zm.);
- ustawa z dnia 29 lipca 2005 r. o przeciwdziałaniu przemocy w rodzinie (Dz. U. z 2015 r., poz. 1390);
- ustawa z dnia 19 sierpnia 1994 roku o ochronie zdrowia psychicznego (t. j. Dz. U. z 2018 r., poz. 1878 z późn. zm.);
- ustawa z dnia 27 sierpnia 1997 roku o rehabilitacji zawodowej i społecznej oraz zatrudnianiu osób niepełnosprawnych (t. j. Dz. U. z 2018 r., poz. 511 z późn. zm.);

- 
- ustawa z dnia 27 sierpnia 2004 roku o świadczeniach opieki zdrowotnej finansowanych ze środków publicznych (t. j. Dz. U. z 2018 r., poz. 1510 z późn. zm.);
  - ustawa z dnia 13 czerwca 2003 roku o zatrudnieniu socjalnym (t. j. Dz. U. z 2019 r., poz. 217);
  - ustawa z dnia 20 kwietnia 2004 roku o promocji zatrudnienia i instytucjach rynku pracy (t. j. Dz. U. z 2018 r., poz. 1265 z późn. zm.);
  - ustawa z dnia 24 kwietnia 2003 r. o działalności pożytku publicznego i o wolontariacie (t. j. Dz. U. z 2018 r., poz. 450 z późn. zm.);
  - ustawa z dnia 31 stycznia 1959 r. o cmentarzach i chowaniu zmarłych (t. j. Dz. U. z 2017 r. poz. 912 z późn. zm.);
  - ustawa z dnia 14 czerwca 1960 roku Kodeks postępowania administracyjnego (t. j. Dz. U. z 2018 r., poz. 2096 z późn. zm.).

## II. Zadania z zakresu pomocy społecznej

### 1. Informacje ogólne

Pomoc społeczna jest instytucją polityki społecznej państwa, która wspiera osoby i rodziny w wysiłkach zmierzających do zaspokojenia ich niezbędnych potrzeb i usamodzielnienia. Celem pomocy społecznej jest umożliwienie osobom i rodzinom przezwyciężanie trudnych sytuacji życiowych, których nie są one w stanie pokonać, wykorzystując własne uprawnienia, zasoby i możliwości. Zadaniem pomocy społecznej jest także zapobieganie trudnym sytuacjom życiowym, przez działania profilaktyczne (głównie pracę socjalną, poradnictwo, interwencję kryzysową).

Pomoc społeczna polega w szczególności na udzielaniu przewidzianych ustawą świadczeń (pieniężnych i niepieniężnych), pracy socjalnej, prowadzeniu i rozwoju niezbędnej infrastruktury socjalnej, analizie i ocenie zjawisk rodzących zapotrzebowanie na świadczenia z pomocy społecznej, rozwijaniu nowych form pomocy społecznej i samopomocy.

Pomoc społeczną organizują organy administracji rządowej i samorządowej, współpracując w tym zakresie, na zasadzie partnerstwa, z organizacjami społecznymi i pozarządowymi, Kościołem Katolickim, innymi kościołami, związkami wyznaniowymi oraz osobami fizycznymi i prawnymi.

Świadczenia z pomocy społecznej przyznawane są na podstawie decyzji administracyjnej. Podstawą do wydania decyzji administracyjnej jest rodzinny wywiad środowiskowy wraz z niezbędną dokumentacją. W 2018 roku wydano **9.229 decyzji administracyjnych** z zakresu pomocy społecznej, w tym:

- 8.864 decyzji z zakresu zadań własnych (w tym 320 decyzji odmownych),
- 365 decyzji z zakresu zadań zleconych (w tym 1 decyzja odmowna).

Od decyzji przysługuje prawo złożenia odwołania do Samorządowego Kolegium Odwoławczego w Siedlcach za pośrednictwem Dyrektora Ośrodka. W 2018 roku do SKO przekazano odwołania w 17 sprawach. W 12 sprawach decyzja została utrzymana w mocy, 3 decyzje uchylono i sprawy zostały przekazane do ponownego rozpatrzenia. W 2 przypadkach Kolegium stwierdziło uchybienie terminu do wniesienia odwołania.

## 2. Klienci pomocy społecznej

Prawo do świadczeń z pomocy społecznej przysługuje:

- 1) osobom posiadającym obywatelstwo polskie, mającym miejsce zamieszkania i przebywającym na terytorium Rzeczypospolitej Polskiej,
- 2) cudzoziemcom mającym miejsce zamieszkania i przebywającym na terytorium Rzeczypospolitej Polskiej na podstawie zezwolenia na pobyt stały, zezwolenia na pobyt rezydenta długoterminowego Unii Europejskiej, zezwolenia na pobyt czasowy udzielonego w związku z okolicznością, o której mowa w art. 159 ust. 1 pkt 1 lit. c lub d lub w art. 186 ust. 1 pkt 3 ustawy z dnia 12 grudnia 2013 r. o cudzoziemcach (Dz. U. z 2017 r. poz. 2206 z późn. zm.), lub w związku z uzyskaniem w Rzeczypospolitej Polskiej statusu uchodźcy lub ochrony uzupełniającej oraz w związku z uzyskaniem w Rzeczypospolitej Polskiej zgody na pobyt ze względów humanitarnych lub zgody na pobyt tolerowany;
- 3) mającym miejsce zamieszkania i przebywającym na terytorium Rzeczypospolitej Polskiej obywatelom państw członkowskich Unii Europejskiej, państw członkowskich Europejskiego Porozumienia o Wolnym Handlu (EFTA) – stron umowy o Europejskim Obszarze Gospodarczym lub Konfederacji Szwajcarskiej oraz członkom ich rodzin, posiadającym prawo pobytu lub prawo stałego pobytu na terytorium Rzeczypospolitej Polskiej.

Prawo do świadczeń pieniężnych z pomocy społecznej, zgodnie z art. 8 ustawy o pomocy społecznej przysługuje **osobom i rodzinom, których miesięczny dochód netto nie przekracza** ustawowego kryterium dochodowego, które od 1 października 2018 r. wynosi:

- dla osoby samotnie gospodarującej – **701,00 zł** (do 30 września 2018 r. kryterium dochodowe wynosiło 634,00 zł);
- dla gospodarstw domowych wieloosobowych – **528,00 zł** na osobę w rodzinie (do 30 września 2018 r. kryterium dochodowe wynosiło 514,00 zł),

przy jednoczesnym wystąpieniu co najmniej jednego z następujących powodów (określonych w art. 7 ww. ustawy), w szczególności:

- sieroctwa,
- bezdomności,
- bezrobocia,
- niepełnosprawności,
- długotrwałej lub ciężkiej choroby,
- przemocy w rodzinie,
- potrzeby ochrony ofiar handlu ludźmi,



- potrzeby ochrony macierzyństwa lub wielodzietności,
- bezradności w sprawach opiekuńczo – wychowawczych i prowadzeniu gospodarstwa domowego, zwłaszcza w rodzinach niepełnych lub wielodzietnych,
- trudności w integracji cudzoziemców, którzy uzyskali w Rzeczypospolitej Polskiej status uchodźcy, ochronę uzupełniającą lub zezwolenie na pobyt czasowy udzielone w związku z okolicznością, o której mowa w art. 159 ust. 1 pkt 1 lit. c lub d ustawy z dnia 12 grudnia 2013 r. o cudzoziemcach;
- trudności w przystosowaniu do życia po opuszczeniu zakładu karnego,
- alkoholizmu lub narkomanii,
- zdarzenia losowego i sytuacji kryzysowej,
- klęski żywiołowej lub ekologicznej.

Należy zaznaczyć, że w większości rodzin objętych świadczeniami z pomocy społecznej współwystępuje kilka problemów.

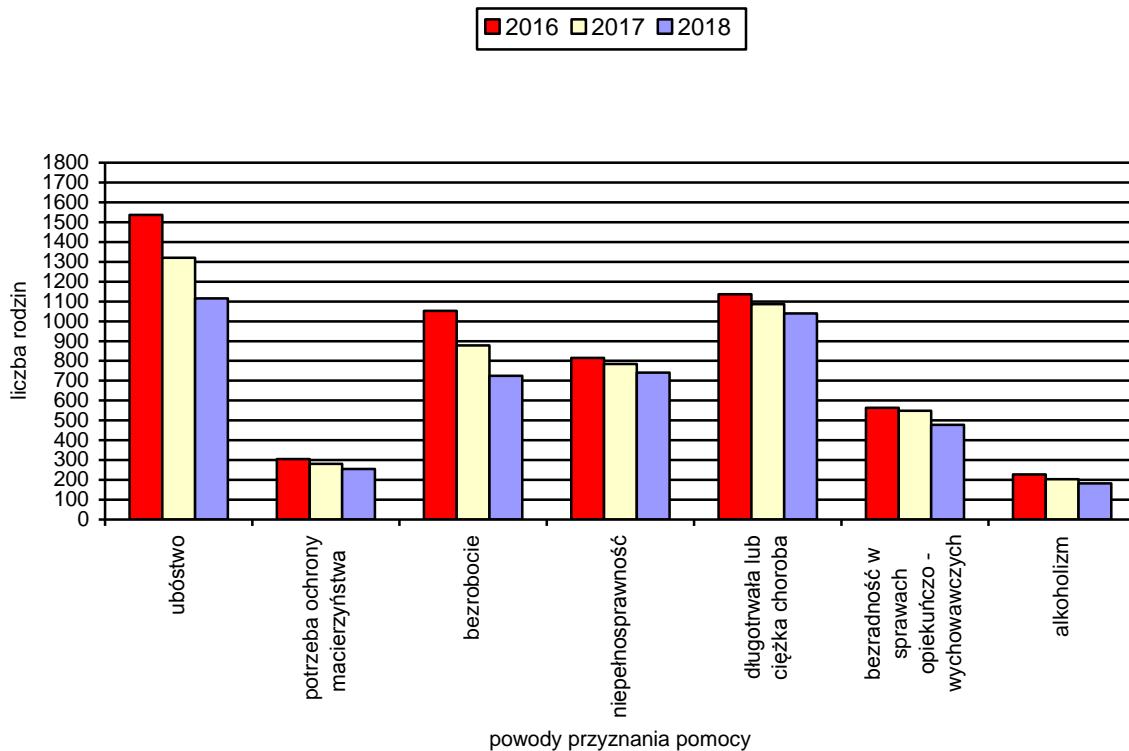
**W 2018 r. świadczeniami z pomocy społecznej objęto 1.864 rodziny**, 4.140 osób w tych rodzinach (w 2017 r. 2.032 rodziny, 4.552 osoby w rodzinach, w 2016 r. 2.104 rodziny, 4.753 osoby w rodzinach). W porównaniu do 2017 r. nastąpił spadek liczby rodzin o 8,27%.

**Tabela 1 Główne powody przyznawania pomocy społecznej przez Miejski Ośrodek Pomocy Rodzinie w Siedlcach w latach 2016 – 2018**

Powód trudnej sytuacji życiowej	Liczba rodzin*			Liczba osób w rodzinach		
	2016	2017	2018	2016	2017	2018
Ubóstwo	1537	1321	1115	3465	2961	2450
Bezdomność	65	66	59	81	76	59
Potrzeba ochrony macierzyństwa	305	281	255	1377	1241	1154
Bezrobocie	1053	878	725	2682	2252	1876
Niepełnosprawność	816	785	741	1648	1542	1441
Długotrwała lub ciężka choroba	1137	1086	1039	2243	2082	1976
Bezradność w sprawach opiekuńczo – wychowawczych i prowadzenia gospodarstwa domowego	563	549	478	1876	1715	1496
Alkoholizm	228	203	183	390	339	301
Narkomania	17	11	16	42	16	19
Trudności w przystosowaniu do życia po zwolnieniu z zakładu karnego	37	31	45	64	63	88
Zdarzenie losowe	10	3	4	16	6	7

\* w jednej rodzinie może występować kilka problemów

### Dominujące powody przyznawania pomocy w latach 2016 - 2018



Głównym powodem przyznawania pomocy rodzinom w 2018 roku, podobnie jak w latach poprzednich, było **ubóstwo**. Poziom występowania ubóstwa w 2018 r. zmniejszył się o **15,59%**. Czynniki mającymi bezpośredni wpływ na poziom ubóstwa w szczególności są: długotrwała lub ciężka choroba, niepełnosprawność, bezrobocie, uzależnienia, i te problemy, obok ubóstwa, są dominującymi wśród problemów rodzin ubiegających się o pomoc.

W 2018 roku pomocą społeczną z powodu **bezrobocia** objęto **725 rodzin**. Nastąpił spadek o **17,43%** w porównaniu do roku poprzedniego.

Problem **długotrwałej lub ciężkiej choroby** w 2018 roku stwierdzono w **1.039 rodzinach**. Nastąpił spadek o **4,33%** w porównaniu do roku ubiegłego.

Spadek, o **5,61%** nastąpił w odniesieniu do problemu **niepełnosprawności**, która w 2018 roku została stwierdzona w **741 rodzinach**.

**Bezradność w sprawach opiekuńczo – wychowawczych i prowadzeniu gospodarstwa domowego** wystąpiła w **478 rodzinach** i zmalała w porównaniu do roku poprzedniego o **12,93%**.

**Potrzeba ochrony macierzyństwa** była w 2018 roku powodem udzielenia pomocy społecznej w **255 rodzinach** (spadek o **9,25%**).

Poważnym, niejednokrotnie trudnym do zdiagnozowania, jest **problem alkoholizmu**. W 2018 roku stwierdzono go w **183 rodzinach**. W porównaniu do 2017 roku, nastąpił spadek o **9,85%**.

Strukturę rodzin objętych pomocą społeczną prezentuje poniższa tabela.

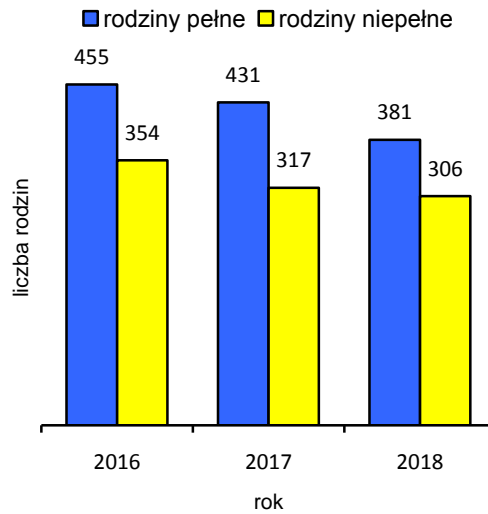
Tabela 2 Typy rodzin objętych pomocą społeczną\*

Wyszczególnienie	Liczba rodzin					
	2016	%	2017	%	2018	%
<b>Rodziny ogółem</b>	<b>2104</b>	<b>100</b>	<b>2032</b>	<b>100</b>	<b>1864</b>	<b>100</b>
o liczbie osób w rodzinie 1	1034	49,14	1003	49,36	924	49,57
2	326	15,49	323	15,90	308	16,52
3	270	12,83	250	12,30	227	12,18
4	258	12,26	252	12,40	228	12,23
5	134	6,37	131	6,45	108	5,79
6 i więcej	82	3,90	73	3,59	69	3,70
<b>Rodziny z dziećmi ogółem</b>	<b>809</b>	<b>38,45</b>	<b>748</b>	<b>36,81</b>	<b>687</b>	<b>36,86</b>
o liczbie dzieci 1	326	15,49	282	13,88	251	13,47
2	281	13,36	270	13,29	257	13,79
3	137	6,51	138	6,79	116	6,22
4	39	1,85	39	1,92	42	2,25
5	21	1,00	17	0,84	19	1,02
6	4	0,19	1	0,05	1	0,05
7 i więcej	1	0,05	1	0,05	1	0,05
<b>Rodziny niepełne ogółem</b>	<b>354</b>	<b>16,83</b>	<b>317</b>	<b>15,60</b>	<b>306</b>	<b>16,41</b>
o liczbie dzieci 1	177	8,41	145	7,14	143	7,67
2	105	4,99	98	4,82	102	5,47
3	49	2,33	52	2,56	41	2,20
4 i więcej	23	1,09	22	1,08	20	1,07
<b>Rodziny bez dzieci, o liczbie osób w rodzinie 2 i więcej</b>	<b>261</b>	<b>12,41</b>	<b>281</b>	<b>13,83</b>	<b>253</b>	<b>13,57</b>

\*w tabeli zawarto informację o liczbie rodzin i udziale poszczególnych grup i podgrup rodzin w ogólnej liczbie rodzin

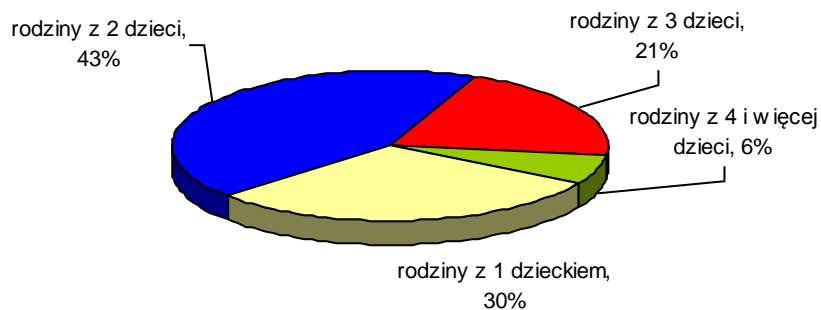
Największą grupę osób objętych pomocą społeczną stanowiły **osoby samotnie gospodarujące** (49,57% ogółu rodzin). Grupa **rodzin z dziećmi** stanowiła w 2018 r. 36,86% ogółu rodzin. W grupie rodzin z dziećmi znaczącą grupę (44,54%) stanowiły **rodziny niepełne**. Kształtowanie się zjawiska w latach w latach 2016 – 2018 przedstawia wykres.

### Rodziny z dziećmi korzystające z pomocy społecznej w latach 2016 - 2018

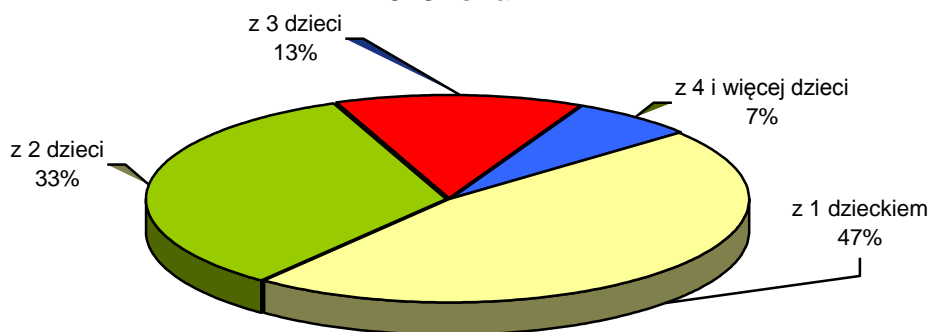


Strukturę rodzin z dziećmi (pełnych i niepełnych) korzystających z pomocy MOPR w 2018 roku ilustrują kolejne wykresy.

#### Rodziny pełne korzystające z pomocy społecznej w 2018 roku



#### Rodziny niepełne korzystające z pomocy społecznej w 2018 roku



### 3. Zadania własne gminy

Do zadań własnych gminy należy, m.in.:

- przyznawanie i wypłacanie zasiłków okresowych;
- udzielanie schronienia, zapewnienie posiłku oraz niezbędnego ubrania osobom tego pozbawionym;
- przyznawanie i wypłacanie zasiłków celowych oraz specjalnych zasiłków celowych;
- przyznawanie i wypłacanie zasiłków stałych;
- opłacanie składek na ubezpieczenie zdrowotne określonych w przepisach o świadczeniach opieki zdrowotnej finansowanych ze środków publicznych;
- praca socjalna;
- organizowanie i świadczenie usług opiekuńczych;
- dożywianie dzieci;
- sprawienie pogrzebu;
- kierowanie do domu pomocy społecznej i ponoszenie odpłatności za pobyt mieszkańca gminy w tym domu.

Realizując zadania własne gminy, Miejski Ośrodek Pomocy Rodzinie w Siedlcach w 2018 roku udzielił pomocy **1.656 rodzinom** (3.658 osobom w rodzinach). W porównaniu do 2017 roku, w którym pomocą objęto 1.816 rodzin (4.037 osób w rodzinach), nastąpił spadek o 8,81%.

W tabeli nr 3 zawarto informacje na temat świadczeń pieniężnych i niepieniężnych realizowanych w ramach zadań własnych gminy w latach 2016 – 2018.

**Tabela 3 Realizacja świadczeń w ramach zadań własnych gminy w latach 2016 – 2018**

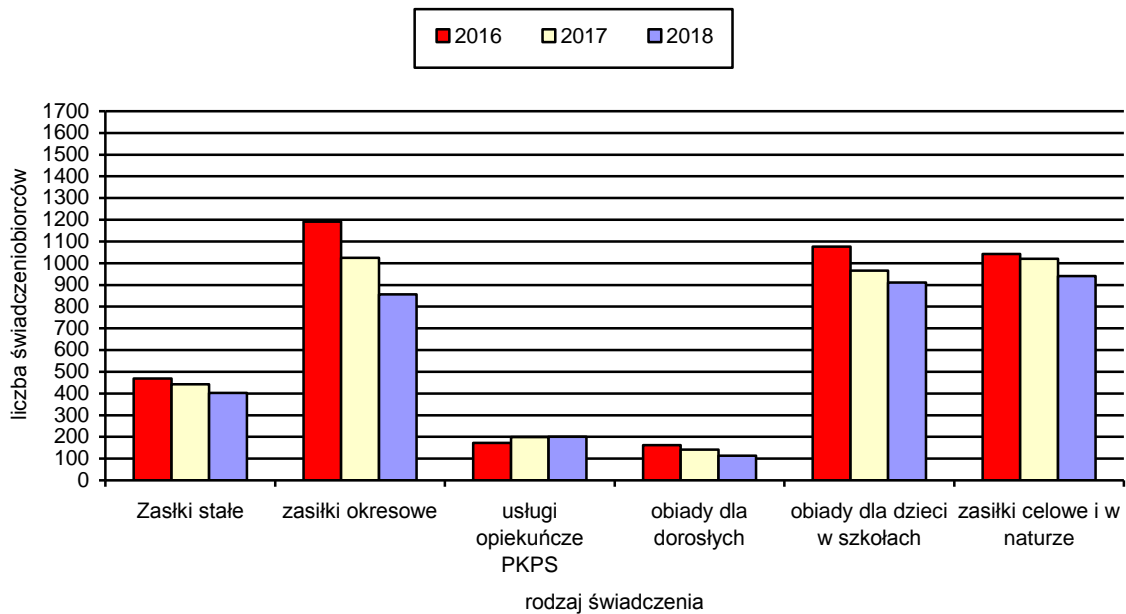
L.p.	Rodzaje świadczeń	Liczba osób, którym przyznano pomoc			Liczba świadczeń			Wydatki w zł		
		2016	2017	2018	2016	2017	2018	2016	2017	2018
1.	zasiłki stałe	469	443	<b>402</b>	4.502	4.489	<b>4.031</b>	2.178.727	2.135.404	<b>1.956.651</b>
2.	zasiłki okresowe	1.191 rodzin	1.025 rodzin	<b>857 rodzin</b>	7.315	6.153	<b>5.032</b>	2.304.758	1.860.905	<b>1.543.993</b>
3.	schronienie (noclegownia PKPS <sup>1</sup> , mieszkania wspierane)	36	32	<b>32</b>	8.456	8.323	<b>7.750</b>	181.573	184.000	<b>196.610</b>
4.	usługi opiekuńcze (świadczone przez PKPS)	173	199	<b>200</b>	47.704	54.585	<b>62.138</b>	590.639	988.000 <sup>2</sup>	<b>1.128.476</b>
5.	obiady dla najuboższych (dorośli) (w Inst. Kofoeda)	162	142	<b>114</b>	25.436	21.841	<b>18.077</b>	150.120	140.890	<b>137.735</b>
	obiady dla dzieci w szkole i przedszkolu	1.077	966	<b>911</b>	120.637	103.359	<b>88.851</b>	404.105	358.940	<b>310.477</b>
6.	zasiłki celowe i w naturze (m.in. na dożywianie, opał, leki, odzież, bilet)	1.042 rodziny	1.020 rodzin	<b>940 rodzin</b>	2.277	2.385	<b>2.411</b>	689.910	676.405	<b>681.442</b>
7.	sprawienie pogrzebu	26	35	<b>30</b>	26	35	<b>30</b>	19.615	11.380	<b>9.748</b>
8.	odpłatność miasta za pobyt osób w dps na terenie innej gminy <sup>3</sup>	58	54	<b>61</b>	647	631	<b>648</b>	1.637.661	1.567.923	<b>1.678.262</b>
9.	składki na ubezpieczenie zdrowotne za osoby pobierające zasiłek stały, niepodlegające obowiązkowi ubezpieczenia zdrowotnego z innego tytułu	389	366	<b>331</b>	3.779	3.733	<b>3.308</b>	170.819	167.756	<b>151.985</b>
10.	składki na ubezpieczenie zdrowotne za osoby objęte Indywidualnym Programem Zatrudnienia Socjalnego w CIS, niepodlegające obowiązkowi ubezpieczenia zdrowotnego z innego tytułu	72	61	<b>66</b>	448	338	<b>355</b>	24.081	18.428	<b>19.449</b>

<sup>1</sup> noclegownia PKPS funkcjonowała do 30.09.2016 r.,

<sup>2</sup> kwota dotacji przekazanej przez Miasto

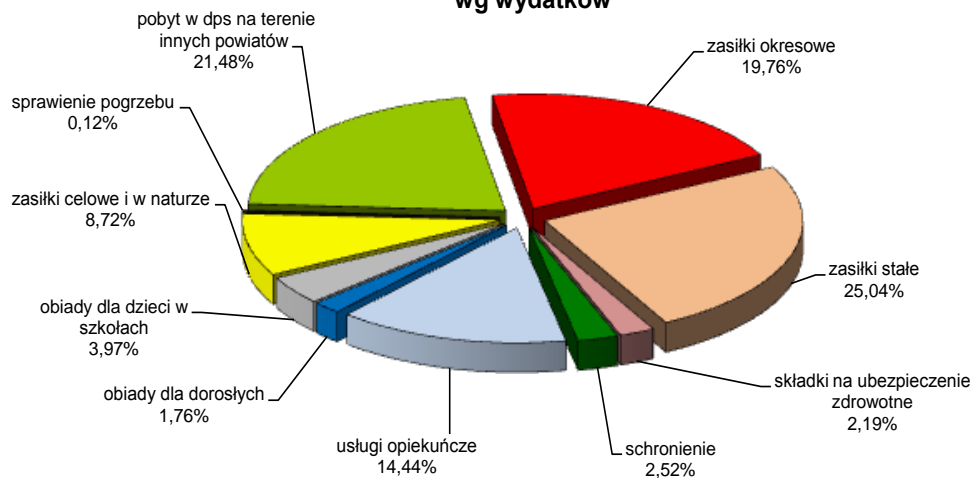
<sup>3</sup> świadczenia liczone w miesiącach

### Realizacja wybranych świadczeń pomocy społecznej w zakresie zadań własnych gminy w latach 2016 - 2018



Z zaprezentowanych danych wynika, że w okresie sprawozdawczym największa liczba świadczeniobiorców objęta została pomocą w formie zasiłku celowego. Wydatki na realizację wypłat zasiłku stanowiły 8,69% ogółu wydatków poniesionych na świadczenia pomocy społecznej realizowane w ramach zadań własnych gminy.

### Realizacja zadań własnych gminy w 2018 roku wg wydatków



### 3.1 Praca socjalna

Praca socjalna jest podstawowym zadaniem pomocy społecznej realizowanym niezależnie lub równolegle z pozostałymi formami wsparcia i świadczeniami przyznawanymi klientom. Pomocą w formie pracy socjalnej objęci są praktycznie wszyscy klienci Ośrodka. Permanentnej pomocy w postaci pracy socjalnej udzielono natomiast **1.690 rodzinom** (w 2017 r. – 1.886 rodzinom, w 2016 r. – 1.492 rodzinom), w tym wyłącznie w postaci pracy socjalnej 186 rodzinom.

Praca socjalna ukierunkowana jest na pomoc osobom i rodzinom we wzmocnieniu lub odzyskaniu ich zdolności do funkcjonowania w społeczeństwie oraz tworzeniu warunków sprzyjających temu celowi. Bardzo często praca socjalna jest jedyną efektywną metodą dotarcia do klienta i udzielenia mu pomocy poprzez długotrwałe wsparcie. W pracy socjalnej niezbędne jest indywidualne podejście do każdej osoby, diagnoza jej potrzeb i możliwości oraz wypracowanie planu pomocy.

Działania podejmowane przez pracowników socjalnych w ramach pracy socjalnej można podzielić na następujące dziedziny:

- działania ukierunkowane na poprawę warunków materialnych – realizowane poprzez pomoc w uzyskaniu świadczeń emerytalno – rentowych, zasiłków rodzinnych, świadczeń alimentacyjnych, świadczenia wychowawczego, dodatku mieszkaniowego oraz informowanie o uprawnieniach i motywowanie do skorzystania z nich, a także pomoc w racjonalnym gospodarowaniu budżetem domowym, we właściwym hierarchizowaniu potrzeb (np. poprzez wspólne z klientem zakupy, planowanie wydatków);
- działania ukierunkowane na poprawę funkcjonowania rodziny – realizowane poprzez poradnictwo i edukację w obszarze opieki i wychowywania dzieci, pomoc w rozwiązywaniu lub łagodzeniu konfliktów, ochronę i wspieranie ofiar przemocy, informowanie o poradnictwie specjalistycznym i motywowanie do skorzystania z takiego poradnictwa oraz grup wsparcia i terapii (w szczególności terapii leczenia uzależnień). W toku pracy z rodziną pracownicy socjalni współpracują m. in. z kuratorami sądowymi, pedagogami szkolnymi, Policją, instytucjami i organizacjami zajmującymi się problematyką rodzin i dzieci;
- działania ukierunkowane na poprawę warunków mieszkaniowych – realizowane w szczególności poprzez pomoc w załatwieniu formalności związanych z uregulowaniem sytuacji mieszkaniowej (złożenie wniosku o przydział mieszkania, rozłożenie zaległości na raty) oraz mobilizowanie do wykonania prac porządkowych w mieszkaniu i motywowanie do utrzymania czystości;
- działania na rzecz osób bezrobotnych – realizowane poprzez informowanie o możliwości uczestnictwa w pracach społecznie użytecznych, możliwości realizacji Indywidualnego



Programu Zatrudnienia Socjalnego w Centrum Integracji Społecznej, motywowanie i kierowanie do udziału w powyższych formach aktywizacji zawodowej, mobilizowanie do aktywnego działania w zakresie poszukiwania pracy;

- działania na rzecz osób starszych, chorych i niepełnosprawnych – ukierunkowane na zapewnienie opieki osobom starszym i niepełnosprawnym, pomoc przy ubieganiu się o ustalenie stopnia niepełnosprawności, udzielanie informacji o uprawnieniach osób niepełnosprawnych, pomoc w uzyskaniu konsultacji lekarskiej, motywowanie do systematycznego leczenia.

Narzędziem wykorzystywanym w pracy socjalnej jest kontrakt socjalny. **Kontrakt socjalny** można zdefiniować, jako umowę określającą zamierzony cel działania oraz uprawnienia i zobowiązania zarówno klienta, jak i pracownika socjalnego w dążeniu do realizacji celu. Może być zawierany dla określenia sposobu współdziałania w rozwiązywaniu problemów osoby lub rodziny znajdującej się w trudnej sytuacji życiowej, wzmocnienia aktywności i samodzielności życiowej, zawodowej lub przeciwdziałania wykluczeniu społecznemu. Postanowienia kontraktu, jako dwustronne uzgodnienia, dostosowane są do sytuacji i możliwości konkretnej osoby. Zawierają z jednej strony zobowiązania zmierzające do przezwyciężenia trudnej sytuacji życiowej podopiecznego, w szczególności dotyczące aktywizacji zawodowej, podjęcia lub kontynuowania leczenia odwykowego, utrzymania abstynencji. Obowiązek realizacji tych zobowiązań spoczywa na podopiecznym. Z drugiej strony kontrakt socjalny zawiera zobowiązanie Ośrodka do udzielania pomocy podopiecznemu, w tym pomocy pieniężnej. W przypadku, gdy klient, bez uzasadnionej przyczyny, nie wywiązuje się z zawartych w kontrakcie postanowień, pracownik socjalny może ograniczyć bądź odmówić udzielenia pomocy pieniężnej.

W **2018 roku** w oparciu o **164 kontrakty socjalne** prowadzono pracę socjalną z 164 osobami (w 2017 r. – 217 kontraktów socjalnych, w 2016 r. – 219 kontraktów socjalnych).

**Tabela 4 Główne cele założone w realizowanych kontraktach socjalnych**

Główny cel kontraktu	2016		2017		2018	
	Liczba kontraktów	%	Liczba kontraktów	%	Liczba kontraktów	%
skierowanie osób do wykonywania prac społecznie użytecznych	74	34	79	37	39	24
skierowanie osób do Centrum Integracji Społecznej w celu podjęcia realizacji Indywidualnego Programu Zatrudnienia Socjalnego	63	29	61	28	78	48
motywowanie do podjęcia terapii w poradni leczenia uzależnień i zachowania abstynencji	47	21	44	20	47	28
inne (m. in. wzmocnienie funkcji opiekuńczo – wychowawczych, złożenie dokumentów do różnych instytucji w celu uzyskania uprawnień do innych świadczeń, dbanie o porządek w mieszkaniu)	35	16	15	7	0	0
skierowanie osób do udziału w Programie Aktywizacja i Integracja	- <sup>1</sup>	-	18	8	-	-
<b>Razem</b>	219	100	217	100	164	100

<sup>1</sup> Program Aktywizacja i Integracja w 2016 r. i 2018 r. nie był realizowany przez MOPR

**43% kontraktów socjalnych** (tj. 70) realizowanych w 2018 roku **zakończono pozytywnie**, osiągając cel zawarty w kontrakcie, 12% kontraktów socjalnych (tj. 20) zakończono przed upływem okresu, na jaki zostały zawarte (głównie z powodu podjęcia pracy przez klienta, pogorszenia stanu zdrowia, zmiany miejsca zamieszkania) 24% kontraktów socjalnych (tj. 39) pozostawało w realizacji na dzień 31.12.2018 r., **21% kontraktów socjalnych** (tj. 35) zostało **zerwanych**. W sytuacji zerwania postanowień kontraktu socjalnego pracownik socjalny w większości przypadków stosował sankcje w nim przewidziane.

#### **Główne powody zerwania postanowień kontraktu socjalnego w 2018 roku:**

- nieprzystąpienie lub przerwanie realizacji Indywidualnego Programu Zatrudnienia Socjalnego w Centrum Integracji Społecznej – 77% kontraktów zerwanych (35% zawartych w tym celu),
- zaprzestanie wykonywania prac społecznie użytecznych – 3% kontraktów zerwanych (3% zawartych w tym celu),
- przerwanie abstynencji lub terapii w poradni leczenia uzależnień – 17% kontraktów zerwanych (13% zawartych w tym celu).

Kontrakt socjalny jest dobrym narzędziem pracy socjalnej. Skutecznie mobilizuje osoby do aktywności w rozwiązywaniu swoich problemów, wyzwala z bierności i często wyuczonej bezradności. Z drugiej strony pozwala zidentyfikować osoby i rodziny, które

nie są zainteresowane podjęciem własnych starań zmierzających do poprawy ich trudnej sytuacji życiowej, a jedynie korzystaniem ze świadczeń pomocy społecznej.

### 3.2 Zasiłki okresowe

Zasiłki okresowe są podstawową formą pomocy pieniężnej. Jest to pomoc obowiązkowa, przyznawana w szczególności ze względu na długotrwałą chorobę, niepełnosprawność, bezrobocie, możliwość utrzymania lub nabycia uprawnień do świadczeń z innych systemów zabezpieczenia społecznego – osobom samotnie gospodarującym i rodzinom, których dochód jest niższy od kryterium dochodowego odpowiednio osoby samotnie gospodarującej i rodziny. Kwotę zasiłku ustala się do wysokości różnicy między kryterium dochodowym, a posiadanym dochodem. Obowiązkowa wysokość zasiłku okresowego wynosi 50% różnicy, nie mniej niż 20 zł miesięcznie i jest finansowana z dotacji celowej z budżetu państwa. Kwota zasiłku okresowego w miarę posiadanych środków własnych może być zwiększona do wysokości różnicy między kryterium dochodowym osoby samotnie gospodarującej/rodziny a dochodem tej osoby/ rodziny. Kwota zasiłku okresowego dla osoby samotnie gospodarującej nie może być wyższa niż 418 zł.

W 2018 r. zasiłki okresowe otrzymało **857 rodzin** (2.041 osób w rodzinach), **o 168 rodzin**, tj. **o 16,39% mniej** niż w roku poprzednim. Najwięcej rodzin otrzymało zasiłki okresowe z powodu bezrobocia – 494 rodzin, tj. 58% wszystkich rodzin objętych tą formą pomocy. Na zasiłki okresowe w 2018 r. poniesiono wydatki w kwocie **1.543.993 zł.** (o 19,67% niższe w porównaniu do 2017 r.). Ze środków własnych sfinansowano kwotę 49.115 zł, z dotacji 1.494.878 zł. **Średnia wysokość** zasiłku wyniosła **297,37 zł.** Każda rodzina otrzymała w roku średnio 6 świadczeń. Bezpośrednimi przyczynami znacznego spadku wydatków na zasiłki okresowe była realizacja Programu „Rodzina 500+”, spadek bezrobocia oraz wzrost minimalnego wynagrodzenia za pracę.

W roku sprawozdawczym wydano 21 decyzji ustalających nienależnie pobrane świadczenia w formie zasiłków okresowych na łączną kwotę 6.135,85 zł.

### 3.3 Zasiłki stałe

Zasiłek stały jest świadczeniem przyznawanym osobom całkowicie niezdolnym do pracy z powodu wieku lub niepełnosprawności, spełniającym ustawowe kryterium dochodowe. Kwotę zasiłku ustala się w wysokości różnicy pomiędzy kryterium dochodowym osoby samotnie gospodarującej lub na osobę w rodzinie a dochodem osoby samotnie gospodarującej lub na osobę w rodzinie, jednak nie mniej niż 30 zł miesięcznie i nie więcej niż 645 zł miesięcznie (w przypadku osoby samotnie gospodarującej).

W 2018 r. tą formą pomocy objęto **402 osoby**, o 9,26% mniej w stosunku do 2017 r. Wydatki na zasiłki stałe w 2018 r. wyniosły **1.956.651 zł** i zmalały o 8,37% w porównaniu do roku poprzedniego. Średnia wysokość zasiłku wyniosła 490,27 zł.

W roku sprawozdawczym wydano 10 decyzji administracyjnych ustalających nienależnie pobrane świadczenia w formie zasiłków stałych na łączną kwotę 12.263,29 zł.

### 3.4 Opłacanie składek na ubezpieczenie zdrowotne

Miejski Ośrodek Pomocy Rodzinie zgłasza do ubezpieczenia zdrowotnego i opłaca składki na ubezpieczenie zdrowotne za osoby korzystające z zasiłku stałego oraz osoby realizujące Indywidualny Program Zatrudnienia Socjalnego w Centrum Integracji Społecznej, nieobjęte ubezpieczeniem zdrowotnym z innego tytułu.

W 2018 r. ubezpieczeniem zdrowotnym z tytułu pobierania zasiłku stałego objęto **331 osób** (o 9,56% mniej w porównaniu do roku poprzedniego), a z tytułu realizacji IPZS w CIS - **66 osób** (o 8,20% więcej w porównaniu do roku poprzedniego). Wydatki na opłacenie składek na ubezpieczenie zdrowotne z powyższych tytułów w 2018 r. wyniosły **171.434 zł** i zmalały w porównaniu do roku poprzedniego o 7,92%.

### 3.5 Schronienie

W dniu 31 sierpnia 2016 r. Rada Miasta Siedlce Uchwałą Nr XXIII/286/2016 przyjęła Miejski Program Przeciwdziałania Bezdomności, który zakłada stworzenie dla osób bezdomnych, których ostatnim miejscem zameldowania było Miasto Siedlce, kilkustopniowego systemu zabezpieczenia potrzeb mieszkaniowych. Program stanowi, że pierwszym stopniem wspierania osób bezdomnych jest zapewnienie im pobytu w noclegowni/schronisku. Drugim – przyznanie miejsca w mieszkaniu wspieranym. W dalszym etapie, po uzyskaniu pozytywnej rekomendacji, przydział mieszkania socjalnego lub innej formy usamodzielnienia (pobyt w mieszkaniu chronionym, skierowanie do domu pomocy społecznej). Przyznanie miejsca w mieszkaniu wspieranym stanowi ważny element procesu wsparcia osób bezdomnych. Działania te stanowią rozwinięcie założeń zawartych w Strategii Rozwiązywania Problemów Społecznych Miasta Siedlce na lata 2016 – 2025. W 2018 Prezydent Miasta Siedlce przyznał **32 osobom** miejsce w **mieszkaniach wspieranych**.

W 2018 r. na zlecenie Miasta realizatorem zadania w zakresie udzielenia schronienia osobom bezdomnym był Polski Komitet Pomocy Społecznej. Na powyższy cel wydatkowano **196.610 zł**. Miesięczny koszt utrzymania 1 osoby w mieszkaniach wspieranych wynosił 618,00 zł (30 dni x 20,60 zł/osobodzień).

W 2018 r. kontynuowano współpracę ze Stowarzyszeniem Hilaritas (na podstawie zawartej przez Miasto w dniu 1 października 2016 r. umowy, aneksowanej w dniu 2 stycznia 2017 r. i 5 grudnia 2017 r.), w kwestii umieszczania bezdomnych mężczyzn, których ostatnim miejscem zameldowania na pobyt stały było Miasto Siedlce, w Schronisku dla Osób Bezdomnych przy ul. Południowej 1. Na podstawie decyzji administracyjnej wydanej przez tut. Ośrodek w 2018 r. pomoc w formie schronienia w **Schronisku dla Osób Bezdomnych** uzyskało **20 osób**. Miesięczny koszt utrzymania 1 osoby w Schronisku wynosił 950,00 zł (30 x 31,67 zł/osobodzień).

W 2018 r. pomocą w formie schronienia objęto **łącznie 50 osób bezdomnych**.

### 3.6 Usługi opiekuńcze

Usługi opiekuńcze są świadczeniem przysługującym osobom, które z powodu wieku, choroby lub innych przyczyn wymagają pomocy innych osób w zaspokojeniu codziennych potrzeb życiowych, a są jej pozbawione. W 2018 r. usługi opiekuńcze świadczone były w miejscu zamieszkania osoby potrzebującej (realizatorem usług, podobnie jak w latach ubiegłych był, na zlecenie Miasta, Polski Komitet Pomocy Społecznej) i w „Domu nad Stawami” Domu Pomocy Społecznej w Siedlcach. Świadczenie usług opiekuńczych w miejscu zamieszkania polegało głównie na pomocy w utrzymywaniu higieny osobistej, czystości i porządku w mieszkaniu osoby, robieniu niezbędnych zakupów, przygotowywaniu posiłków, a także pomocy w załatwianiu spraw urzędowych i, w miarę możliwości, zapewnieniu kontaktu z otoczeniem. Zakres usług opiekuńczych świadczonych w DPS w Siedlcach był ustalany indywidualnie w miejscu świadczenia usług (mógł obejmować m. in. udzielanie pomocy w podstawowych czynnościach życiowych, pielęgnację, terapię, rehabilitację).

Liczba osób korzystających z usług opiekuńczych świadczonych w miejscu zamieszkania wyniosła **200 osób** (w 2017 r. - 199 osób, w 2016 r. – 173 osoby). Utrzymujący się od 2016 r. wzrost liczby osób objętych tą formą pomocy sygnalizuje oznaki starzenia się społeczeństwa. Część z osób, korzystających z usług opiekuńczych, w przypadku braku krewnych i możliwości zapewnienia opieki przez rodzinę, będzie w nieodległej perspektywie czasowej potrzebowała zwiększonego wymiaru godzin usług bądź zapewnienia miejsca w domu pomocy społecznej. W okresie sprawozdawczym wykonano **62.138 godzin** usług opiekuńczych (o 13,84% więcej w stosunku do roku 2017). Miasto przekazało na ten cel dotację PKPS w kwocie 1.128.476 zł tj. o 14,92% więcej niż w 2017 r. Koszt 1 godziny usług opiekuńczych wynosił **13,70 zł** (w 2017 r. – 13,00 zł).

Pomoc w formie usług opiekuńczych świadczonych w „Domu nad Stawami” Domu Pomocy Społecznej przyznano **13 osobom**.

W 2018 r. ustalono zwrot wydatków poniesionych za usługi opiekuńcze na łączną kwotę 3.035,82 zł wydając 2 decyzje administracyjne.

Pracownicy socjalni MOPR rozpoznają sytuację osoby potrzebującej pomocy w formie usług opiekuńczych, przeprowadzają rodzinny wywiad środowiskowy, niezbędny do przyznania świadczenia i ustalenia odpłatności za świadczone usługi oraz monitorują sytuację.

### **3.7 Świadczenia realizowane w ramach programu wieloletniego „Pomoc państwa w zakresie dożywiania”**

Celem programu wieloletniego „Pomoc państwa w zakresie dożywiania” jest m. in. wsparcie gmin w wypełnianiu zadań własnych o charakterze obowiązkowym w zakresie dożywiania dzieci oraz zapewnienia posiłku osobom jego pozbawionym. Pomoc w zakresie dożywiania mogła być przyznana nieodpłatnie osobom i rodzinom, których dochód w przeliczeniu na osobę w rodzinie nie przekraczał 150% kryterium dochodowego pomocy społecznej.

W 2018 r. Ośrodek w ramach Programu udzielał pomocy w formie posiłku dzieciom uczęszczającym do żłobków, przedszkoli, szkół i osobom dorosłym, które własnym staraniem nie mogły go sobie zapewnić, a także w postaci świadczenia pieniężnego (zasiłku celowego) na zakup posiłku lub żywności dla:

- dzieci do 6 r.ż. nieuczęszczających do żłobka i przedszkola,
- dzieci w wieku szkolnym, które na podstawie orzeczenia poradni psychologiczno-pedagogicznej, ze względu na stan zdrowia realizują obowiązek szkolny poprzez indywidualne nauczanie w domu,
- uczniów, którzy uczęszczają do szkół, w których nie ma stołówek,
- dzieci w okresie wakacji,
- dzieci lub osób dorosłych, które nie korzystają z posiłków w punktach zbiorowego żywienia, w związku z koniecznością stosowania diety.

Pomocą objęto łącznie **2.175 osób**. Systematyczną pomocą objęto **556 dzieci do czasu rozpoczęcia nauki w szkole podstawowej** (w 2017 r. – 583 dzieci), **630 uczniów szkół podstawowych, gimnazjalnych i ponadgimnazjalnych** (w 2017 r. – 688 uczniów) oraz **114 najuboższych osób dorosłych** (w 2017 r. – 142 osoby). Pozostałe osoby objęte były pomocą jednorazową.

Sfinansowano łącznie **88.851 posiłków w szkole i przedszkolu na kwotę 310.477 zł**, **18.077 obiadów** dla osób dorosłych na kwotę **162.542 zł** oraz **1.334 zasiłki celowe** na kwotę **279.257 zł** (z pomocy w tej formie skorzystało 512 rodzin). Posiłki dla osób

dorosłych, na zlecenie Miasta, przygotowywane były i wydawane przez Stowarzyszenie Pomocy Społecznej, Rehabilitacji i Resocjalizacji im. H. Ch. Kofoeda.

Program osłonowy w zakresie dożywiania na lata 2014 – 2020 „Pomoc Miasta Siedlce w zakresie dożywiania” przyjęty Uchwałą Rady Miasta Siedlce nr XXXVIII/710/2014 z dnia 31 stycznia 2014 r. umożliwia w szczególnie uzasadnionych przypadkach, udzielenie posiłku dziecku, bez konieczności wydawania decyzji administracyjnej w sprawie i ustalania sytuacji rodziny w drodze rodzinnego wywiadu środowiskowego. Posiłki te finansowane są przez Miejski Ośrodek Pomocy Rodzinie. Pomoc na powyższych zasadach otrzymało **76 dzieci** (7.207 posiłków **na kwotę 25.157 zł**). W 2017 r.– 72 dzieci.

Całkowity koszt realizacji programu wieloletniego „Pomoc państwa w zakresie dożywiania” w 2018 r. wyniósł **777.433 zł**, z czego ze środków własnych Miasta sfinansowano kwotę **316.800 zł, tj. 40,75%**.

W 2018 r. w toku prowadzonych postępowań stwierdzono, że w 22 przypadkach dochody osób/rodzin przekroczyły 150% kryterium dochodowego w okresie korzystania ze świadczeń przyznanych w ramach programu „Pomoc państwa w zakresie dożywiania”. W związku z powyższym wydano 29 decyzji administracyjnych ustalających zwrot wydatków poniesionych na świadczenia z pomocy społecznej w formie posiłku na łączną kwotę 3.171,30 zł, a także w 4 decyzjach ustalono nienależnie pobrane świadczenie pieniężne (zasiłek celowy) na łączną kwotę 780,00 zł.

### 3.8 Zasiłki celowe

Pomoc fakultatywna w formie zasiłków celowych i specjalnych zasiłków celowych przyznawana była na zaspokojenie niezbędnej potrzeby bytowej, m.in.: zakup opału, leków, biletów, żywności, odzieży. W 2018 r. pomocą w tej formie objęto **940 rodzin**. Przyznano łącznie **2.411 świadczeń**. Wydatki wyniosły **682.442 zł** (w porównaniu do roku poprzedniego były niższe o 0,89%).

Wydatki na **zasiłki celowe**:

- na zakup posiłku lub żywności w ramach programu „Pomoc państwa w zakresie dożywiania” – 279.257 zł,
- na zakup leków – 31.918 zł,
- na zakup opału i pokrycie kosztów ogrzewania innymi nośnikami energii – 220.340 zł, **(pomoc na ogrzewanie otrzymały 292 rodziny)**.
- na zakup biletu (np. na przejazd do lekarza specjalisty w innym mieście) – 1.732 zł,
- na inne cele (np. odzież, remont, zakup podstawowych przedmiotów użytku domowego) – 38.217 zł.

---

**Wydatki na specjalne zasiłki celowe:**

- na zakup opału i pokrycie kosztów ogrzewania innymi nośnikami energii – 69.444 zł  
(pomoc na ogrzewanie otrzymało 117 rodzin),
- na inne cele (np. zakup leków) – 40.535 zł.

**3.9 Sprawienie pogrzebu**

Miejski Ośrodek Pomocy Rodzinie organizuje pogrzeby osobom zmarłym na terenie Miasta, w tym osobom bezdomnym, które nie zostały pochowane przez inne osoby uprawnione. Pomoc ta obejmuje zorganizowanie pochówku i pokrycie wydatków związanych z pochówkiem, czyli zakup trumny, ubrania, zapewnienie transportu, opłacenie miejsca na cmentarzu, przygotowanie grobu i oznakowanie, ostatnie pożegnanie zgodne z wyznaniem zmarłego. Od 2009 roku organizowany jest również pogrzeb dzieci zmarłych przed urodzeniem, pozostawionych w szpitalach na terenie Miasta. W 2018 r. sprawiono pogrzeb łącznie **30 osób**, w tym 24 dzieciom zmarłym przed urodzeniem (jeden pogrzeb zbiorowy). Poniesiono na ten cel wydatki w kwocie **9.748 zł**. Wszystkie czynności związane z pochówkiem Ośrodek zlecał wyłonionemu w drodze rozpoznania cenowego zakładowi pogrzebowemu.

**3.10 Kierowanie do domu pomocy społecznej i ponoszenie odpłatności za pobyt**

Do domu pomocy społecznej kierowane są osoby wymagające całodobowej opieki z powodu wieku, choroby lub niepełnosprawności, niemogące samodzielnie funkcjonować w codziennym życiu, którym nie można zapewnić niezbędnej pomocy w miejscu zamieszkania. Wymagane jest, aby stan zdrowia i konieczność zapewnienia całodobowej opieki potwierdzone były zaświadczeniem lekarskim.

Pobyt w domu pomocy społecznej jest odpłatny do wysokości średniego miesięcznego kosztu utrzymania. Obowiązani do wnoszenia opłaty są w kolejności: mieszkaniac domów, małżonek, zstępni przed wstępnymi oraz gmina, z której osoba została skierowana do domu. Mieszkaniec wnosi opłatę w wysokości nie wyższej niż 70% swojego dochodu, małżonek, zstępni przed wstępnymi, wnoszą opłatę w kwocie określonej w zawartej z Dyrektorem MOPR umowie i wydanej decyzji administracyjnej, po spełnieniu określonych kryteriów dochodowych. Gmina wnosi opłatę w wysokości różnicy między średnim miesięcznym kosztem utrzymania w domu pomocy społecznej a opłatami wnoszonymi przez osoby zobowiązane.



Pracownicy MOPR prowadzą postępowanie związane ze skierowaniem do domu pomocy społecznej, w ramach którego udzielają informacji o obowiązujących przepisach prawa w zakresie kierowania do dps i ponoszenia odpłatności za pobyt, przeprowadzają rodzinny wywiad środowiskowy z osobą ubiegającą się o skierowanie, wspierają w gromadzeniu niezbędnej dokumentacji (w szczególności zaświadczeń lekarskich), oceniają sytuację osoby, w kontekście spełniania przesłanek do umieszczenia w dps. Pracownicy nawiązują kontakt z rodziną (małżonkiem, dziećmi, wnukami), przeprowadzają wywiady alimentacyjne oraz na ich podstawie przygotowują umowy, określające wysokość ponoszonej przez rodzinę opłaty.

W 2018 r. **40 osób skierowano do domu pomocy społecznej** (w tym 33 do DPS w Siedlcach i 7 do dps na terenie innych powiatów). Miasto ponosiło **odpłatność za pobyt 61 osób** (w 2017 r. 54 osób, w 2016 r. – 58 osób) w domach pomocy społecznej na terenie innych powiatów. Łącznie na ten cel w 2018 r. wydatkowano kwotę **1.678.262 zł**. Do innych domów kierowane są w szczególności osoby z zaburzeniami psychicznymi i niepełnosprawne intelektualnie, których nie obejmuje opieką DPS w Siedlcach.

MOPR wydaje również **decyzje w sprawie umieszczenia** osób skierowanych do Domu Pomocy Społecznej „Domu nad Stawami” w Siedlcach. W 2018 r. wydano takie decyzje **40 osobom**, w tym 32 osobom z terenu miasta Siedlce i 8 osobom z terenu innych gmin (w 2017 r. - 50 osobom, w tym 34 osobom z terenu Miasta Siedlce i 16 osobom z terenu innych gmin, w 2016 r. – 38 osobom, w tym 28 osobom z terenu Miasta Siedlce i 10 osobom z terenu innych gmin).

W 2018 r. w „Domu nad Stawami” Domu Pomocy Społecznej w Siedlcach przebywało **140 osób**, w tym 110 osób z Siedlec i 30 osób z terenu innych gmin.

### 3.11 Wynagrodzenie za sprawowanie opieki

W 2018 r. tuł. Ośrodek, zrealizował 2 postanowienia sądu rejonowego, wypłacając **2 kuratorom** wynagrodzenie za sprawowanie opieki nad 2 osobami częściowo ubezwłasnowolnionymi w łącznej kwocie **9.000 zł**. Na podstawie przepisów ustawy o pomocy społecznej udzielanie świadczeń w postaci wynagrodzenia za sprawowanie opieki nie wymaga przeprowadzenia rodzinnego wywiadu środowiskowego oraz wydania decyzji administracyjnej. Wypłata wynagrodzeń następuje ze środków własnych Miasta.

## 4. Zadania zlecone gminy

Do zadań zleconych gminie należy m.in.:

- organizowanie i świadczenie specjalistycznych usług opiekuńczych w miejscu zamieszkania dla osób z zaburzeniami psychicznymi;

- prowadzenie i rozwój infrastruktury ośrodków wsparcia dla osób z zaburzeniami psychicznymi (środowiskowe domy samopomocy);
- przyznawanie i wypłacanie zasiłków celowych, a także udzielanie schronienia oraz zapewnianie posiłku i niezbędnego ubrania cudzoziemcom, którym udzielono zgody na pobyt ze względów humanitarnych lub zgody na pobyt tolerowany na terytorium Rzeczypospolitej Polskiej;
- wypłacanie wynagrodzenia za sprawowanie opieki.

Zadania zlecone finansowane są ze środków z budżetu Wojewody.

#### 4.1 Specjalistyczne usługi opiekuńcze

Specjalistyczne usługi opiekuńcze dla osób z zaburzeniami psychicznymi są jedną z form w systemie wsparcia środowiskowego i terapii osób z zaburzeniami psychicznymi. Realizowane są w miejscu zamieszkania podopiecznego, według indywidualnych programów terapeutycznych, opracowywanych przez osoby świadczące usługi, z uwzględnieniem indywidualnych potrzeb osoby i sugestii placówek specjalistycznych. Mają formę indywidualnych zajęć w zakresie uczenia i rozwijania umiejętności niezbędnych do samodzielnego życia poprzez kształtowanie umiejętności zaspokajania podstawowych potrzeb życiowych oraz usprawnianie do funkcjonowania w społeczeństwie. Proponowane zajęcia mają na celu przede wszystkim podniesienie sprawności psychicznej i społecznej objętych pomocą osób.

W 2018 r. pomocą w formie specjalistycznych usług opiekuńczych dla osób z zaburzeniami psychicznymi objęto **24 osoby** (w 2017 r. – 23 osoby). Wykonano **1565 godzin** usług (w 2017 r. – 1321 godzin). Koszt realizacji zadania wyniósł **47.152 zł** (w 2017 r. – 41.034 zł).

W roku sprawozdawczym wydano 3 decyzje ustalające zwrot wydatków poniesionych za specjalistyczne usługi opiekuńcze na łączną kwotę 900,62 zł.

#### 4.2 Środowiskowy Dom Samopomocy

Środowiskowy Dom Samopomocy działający przy Miejskim Ośrodku Pomocy Rodzinie jest ośrodkiem wsparcia dla osób z zaburzeniami psychicznymi, które w wyniku upośledzenia niektórych funkcji organizmu lub zdolności adaptacyjnych wymagają pomocy do życia w środowisku rodzinnym i społecznym, w szczególności w celu zwiększenia zaradności i samodzielności życiowej, a także ich integracji ze środowiskiem. W 2018 r. z zajęć terapeutycznych ŚDS korzystało **46 osób**, w tym 32 na podstawie decyzji administracyjnych oraz 14 klubowiczów (w tym byli lub obecni uczestnicy). W ŚDS w ciągu 2018 roku zatrudnionych było 6 pracowników (kierownik, 4 terapeutów i 1 psycholog).

Środowiskowy Dom Samopomocy świadczy usługi w ramach indywidualnych lub zespołowych treningów samoobsługi i treningów umiejętności społecznych, polegających na nauce, rozwijaniu lub podtrzymywaniu umiejętności w zakresie czynności dnia codziennego i funkcjonowania w życiu społecznym.

W 2018 roku realizowane były następujące formy wsparcia:

1. **Zajęcia kulinarne** – nauka i ćwiczenie posiadanych umiejętności w zakresie przygotowania prostych posiłków i prawidłowego posługiwania się podstawowym wyposażeniem pracowni, w tym obsługi sprzętów kuchennych (zmywarki, kuchenki mikrofalowej, piekarnika itp.). Grupa treningowa w ramach zajęć wspólnie przygotowywała listę potrzebnych produktów spożywczych oraz dokonywała zakupów.
2. **Zajęcia komputerowe** – ćwiczenie podstawowych umiejętności w zakresie obsługi komputera, przepisywania tekstów, pisania podań, szukania informacji w internecie;
3. **Zajęcia sportowo – rekreacyjne** – gry zręcznościowe oraz gry zespołowe na powietrzu (koszykówka, siatkówka, zbijak, bule);
4. **Zajęcia sportowe na sali gimnastycznej** – zajęcia z zakresu gier zespołowych realizowane w obiekcie Centrum Kształcenia Zawodowego i Ustawicznego w Siedlcach.
5. **Basen** – zajęcia na pływalni w zakresie nauki i doskonalenia umiejętności pływania;
6. **Trening relaksacyjny** – rozwijanie technik relaksu oraz samokontroli;
7. **Zajęcia techniczno – rękodzielnicze** – nabywanie praktycznych umiejętności w zakresie zdobienia przedmiotów techniką decoupage, papieroplastyki, wypalania pyrografem, wycinania ozdób ze styropianu, ręcznego wyrabiania ozdób z modeliny, szycia ręcznego i na maszynie krawieckiej oraz wykonywanie przedmiotów użytecznie - dekoracyjnych z drewna, MDF, włóczki i innych;
8. **Gimnastyka** – ćwiczenia ogólnej sprawności ruchowej i orientacji przestrzennej, zwinnościowe i zręcznościowe oraz zajęcia ruchowe w formie fitness.
9. **Trening edukacyjny** – podtrzymywanie podstawowych umiejętności nabytych w szkole tj.: czytanie, pisanie, liczenie oraz ćwiczenia koncentracji uwagi;
10. **Zajęcia muzyczne** – ćwiczenia umuzykalniające tj.: proste ćwiczenia wokalne przy akompaniamencie, ćwiczenia dykcji na podstawie tekstów śpiewanych piosenek, nauka tekstów piosenek na pamięć, zabawy muzyczne w rozpoznawanie tytułów piosenek („Jaka to melodia”), karaoke;
11. **Trening czystości osobistej** – nabywanie podstawowej wiedzy dotyczącej potrzeby dbania o higienę osobistą oraz dbania o wygląd zewnętrzny oraz nabywanie i rozwijanie umiejętności praktycznych w tym zakresie;
12. **Indywidualne wsparcie psychologiczne** – rozmowy z psychologiem stosownie do indywidualnych potrzeb uczestników;

13. **Treningi psychoedukacyjne** – zajęcia z psychologiem obejmujące psychoedukację, trening lekowy, trening radzenia sobie z objawami choroby;
14. **Zdrowy styl życia** – zajęcia z psychologiem, obejmujące zapoznanie uczestników z obszarem zagadnień szeroko rozumianej promocji zdrowego stylu życia, m.in. dietetyka, kosmetologia, uzależnienia, odpoczynek, relaks, hobby itp.;
15. **Pracownia Działań Twórczych** – nabywanie i rozwijanie umiejętności praktycznych w zakresie różnych technik plastycznych tj: prace malarskie techniką pasteli, akwareli, węgla, ołówka, farb witrażowych, olejnych, akrylowych, rzeźba w glinie, rękodzieło artystyczne, w tym karty okolicznościowe (z okazji świąt, imienin, jubileuszy, podziękowań) oraz stroiki okolicznościowe, biżuteria, witraż, zawieszki, ozdabianie naczyń techniką malowania na szkle.

**Dodatkowo w ramach działalności ŚDS w 2018 roku zorganizowano wycieczki:**

1. do „Ziołowego Zakątka” w Korycinach,
2. do „Muzeum Rolnictwa i Wsi” w Ciechanowcu,
3. do Komendy Miejskiej Policji w Siedlcach,
4. do „Leśniczówki Garnek” na pieszy rajd po lesie,
5. do Warszawy na spektakl „Jezioro Łabędzie” w teatrze Palladium,
6. do Dworu Mościbrody na warsztaty kulinarne „Odczarować Karpia”,
7. do Muzeum Diecezjalnego w Siedlcach na wystawę „El Greco”,
8. do CKiS w Siedlcach na spektakl „Oskar i Pani Róża”,
9. do Dworu Mościbrody na Jubileusz 15–lecia Siedleckiego Stowarzyszenia „Przystań”,
10. do kina na filmy „Cudowny Chłopak”, „Kuba Guzik”, „Dziadek do Orzechów”, „Bella i Sebastian”, „Książę Czarus” i „Patryk”,
11. do MOK w Siedlcach na Chodowiaków w programach „Kolorowy Korowód” i „Spotkania z folklorem”.

Ponadto w ramach zajęć, uczestnicy Domu brali udział w licznych wydarzeniach kulturalnych organizowanych w ramach działalności MOK w Siedlcach, CKiS w Siedlcach oraz wystawach w Muzeum Regionalnym, Galerii „Kultura”, Bibliotece Miejskiej, Archiwum Państwowym i Uniwersytecie Przyrodniczo – Humanistycznym oraz siedleckiej grupy „Fotogram”.

**Uczestnicy Środowiskowego Domu Samopomocy brali udział w następujących imprezach integracyjnych i konkursach:**

- „Święto buraka” – konkurs kulinarny organizowany przez Środowiskowy Dom Samopomocy przy ul. Dzieci Zamojszczyzny w Siedlcach.

- Turniej tenisa stołowego organizowany przez Środowiskowy Dom Samopomocy w Litewnikach.
- „Integracyjne spotkania muzyczno-taneczne” w Ostrowi Mazowieckiej.
- Imprezach integracyjno - kulturalnych organizowanych przez Dom Pomocy Społecznej „Dom nad Stawami” w Siedlcach.
- Piknik integracyjny organizowany przez Warsztat Terapii Zajęciowej w Kisielanach.
- „Ognisko u Pani Dyrektor” spotkanie u Pani Marii Gadomskiej - twórcy naszego Domu.
- „Być Dobrym jak Chleb” przegląd twórczości artystycznej osób niepełnosprawnych, organizowany przez Katolickie Stowarzyszenie Niepełnosprawnych w Siedlcach.
- Turniejach Boccia – zorganizowanych przez DPS w Siedlcach
- Turniej tenisa stołowego w Ostrowi Mazowieckiej
- konkursie plastycznym „Siedlce, Podlasie, Anioły” zorganizowanym, przez Warsztat Terapii Zajęciowej Caritas Diecezji Siedleckiej.

W ramach zajęć Dom uczestniczył również w Narodowym Czytaniu Przedwiośnia oraz spotkaniu z Panem Mateuszem Damińskim w Sali Białej Miejskiego Ośrodka Kultury w Siedlcach. Dodatkowo w ramach treningu umiejętności społecznych Dom organizował wyjścia do kręgielni, kina, kawiarni, pizzerii.

Część z wyżej wymienionych działań odbyła się ramach zajęć klubowych, organizowanych w poniedziałki, w trakcie zajęć ŚDS, których dodatkowymi uczestnikami są osoby spoza grupy tj. byli uczestnicy, osoby ubiegające się o przyjęcie do ŚDS oraz zaprzyjaźnieni z Domem goście.

Środowiskowy Dom Samopomocy **współpracował** z wieloma instytucjami w zakresie organizacji następujących przedsięwzięć:

1. Prowadzenie zajęć sportowych dla uczestników ŚDS w sali gimnastycznej Medycznej Szkoły Policealnej im. Zbigniewa Religi w Siedlcach,
2. Zorganizowanie imprezy jubileuszowej 20-lecia działalności Domu w Medycznej Szkole Policealnej im. Zbigniewa Religi w Siedlcach,
3. Basen – zajęcia prowadzone dla 12 uczestników ŚDS na pływalni przy Publicznym Gimnazjum nr 4 w Siedlcach.

Udział w zajęciach w ŚDS dla większości uczestników stanowił jedyną alternatywę na wyjście z domu oraz aktywną obecność w środowisku lokalnym. Uczestnictwo w życiu

społecznym i kulturalnym stanowi ważny aspekt w szeroko rozumianej rehabilitacji społecznej oraz jest okazją do łamania stereotypów na temat osób chorych psychicznie. Wymiernym dowodem tego są wyrazy uznania dla twórczości artystycznej uczestników Domu, których prace są rozpoznawane przez mieszkańców Siedlec oraz dostrzegane i wyróżniane przez profesjonalistów.

### 4.3 Kierowanie do środowiskowych domów samopomocy

Miejski Ośrodek Pomocy Rodzinie wydaje decyzje kierujące do Środowiskowego Domu Samopomocy działającego w strukturze Ośrodka oraz do drugiego funkcjonującego w Siedlcach Środowiskowego Domu Samopomocy. Pracownik socjalny Ośrodka przeprowadza rodzinny wywiad środowiskowy w miejscu zamieszkania osoby ubiegającej się o pomoc w formie usług w ww. ośrodkach wsparcia, gromadzi dokumentację niezbędną do podjęcia decyzji o skierowaniu oraz na stałe współpracuje z rodziną uczestnika zajęć w ŚDS.

Do środowiskowych domów samopomocy funkcjonujących w Siedlcach kierowane są osoby z terenu innych gmin: gminy Siedlce, miasta i gminy Mordy, gminy Zbuczyn na podstawie zawartych z Miastem porozumień. W 2018 r. z opieki i usług świadczonych przez oba siedleckie środowiskowe domy samopomocy skorzystało **61 osób**, w tym 16 osób z terenu innych gmin.

Osoby skierowane do środowiskowych domów samopomocy ponoszą odpłatność za pobyt w ośrodku wsparcia w przypadku, gdy dochód osoby samotnie gospodarującej/osoby w rodzinie przekroczy 300% odpowiedniego kryterium dochodowego. Odpłatność wynosi 5% dochodu osoby samotnie gospodarującej lub dochodu osoby w rodzinie. W sytuacji, gdy osoba korzystająca z usług środowiskowych domów samopomocy nie poinformuje o zmianie sytuacji dochodowej przekraczającej 10% odpowiedniego kryterium dochodowego w drodze decyzji administracyjnej ustalany jest zwrot wydatków za korzystanie z usług ŚDS. W 2018 r. wydano 16 decyzji na łączną kwotę 1304,34 zł.

### 4.4 Pomoc dla cudzoziemców

Cudzoziemiec, który na terytorium Polski uzyskał **zgode na pobyt ze względów humanitarnych** lub **zgode na pobyt tolerowany** oraz ma miejsce zamieszkania i przebywa na terenie naszego kraju może uzyskać pomoc w formie zasiłku celowego, schronienia, posiłku oraz niezbędnego ubrania. W 2018 r. tutaj Ośrodek udzielił pomocy pieniężnej w formie zasiłku celowego oraz w postaci gorącego posiłku **4 rodzinom** cudzoziemców,

które uzyskały w Polsce ww. statusy pobytu. Wydatkowano kwotę **11.520 zł**. Dla porównania w 2017 r. pomocy udzielono 5 rodzinom, wydatkowano kwotę 23.811 zł. Bezpośredni wpływ na zmniejszenie wydatków miała poprawa sytuacji finansowej rodzin, wynikająca z uzyskania świadczeń rodzinnych, świadczenia wychowawczego, a także aktywizacja zawodowa cudzoziemców, którzy od 2016 r. korzystają z wyżej wymienionych form pomocy.

#### **4.5 Wynagrodzenie za sprawowanie opieki**

W 2018 r. tut. Ośrodek zrealizował 5 postanowień sądu rejonowego, wypłacając **4 opiekunom prawnym** wynagrodzenie za sprawowanie opieki nad 5 osobami całkowicie ubezwłasnowolnionymi w łącznej kwocie **15.073 zł**. Na podstawie przepisów ustawy o pomocy społecznej udzielanie świadczeń w postaci wynagrodzenia za sprawowanie opieki nie wymaga przeprowadzenia rodzinnego wywiadu środowiskowego oraz wydania decyzji administracyjnej. Środki na realizację i obsługę zadania zapewnia budżet państwa.

### **5. Zadania własne powiatu**

Do zadań własnych powiatu należy m.in.:

- prowadzenie specjalistycznego poradnictwa;
- przyznawanie pomocy pieniężnej na usamodzielnienie oraz na kontynuowanie nauki osobom opuszczającym domy pomocy społecznej dla dzieci i młodzieży niepełnosprawnych intelektualnie, domy dla matek z małoletnimi dziećmi i kobiet w ciąży oraz schroniska dla nieletnich, zakłady poprawcze, specjalne ośrodki szkolno – wychowawcze, specjalne ośrodki wychowawcze, młodzieżowe ośrodki socjoterapii zapewniające całodobową opiekę lub młodzieżowe ośrodki wychowawcze;
- pomoc w integracji ze środowiskiem osób mających trudności w przystosowaniu do życia, młodzieży opuszczającej ww. placówki, mających braki w przystosowaniu się;
- udzielanie informacji o prawach i uprawnieniach.

#### **5.1 Poradnictwo specjalistyczne i interwencja kryzysowa**

Poradnictwo specjalistyczne jest świadczone osobom i rodzinom mającym trudności lub oczekującym wsparcia w rozwiązywaniu swoich problemów życiowych.

Interwencja kryzysowa to działania podejmowane na rzecz osób i rodzin będących w stanie kryzysu. Jej celem jest przywrócenie równowagi psychicznej i umiejętności samodzielnego radzenia sobie.

Poradnictwo specjalistyczne i interwencja kryzysowa realizowane są głównie przez pracowników Działu Poradnictwa Specjalistycznego i Interwencji Kryzysowej (2 pracowników socjalnych, terapeutę i psychologa), a także pracowników socjalnych pracujących na rejonach opiekuńczych, przy współpracy z dzielnicowymi, kuratorami rodzinnymi i dla dorosłych. Wsparciem i działalnością terapeutyczną zajmuje się również pozostała kadra MOPR, w szczególności pracownicy Środowiskowego Domu Samopomocy i osoby świadczące specjalistyczne usługi opiekuńcze.

W 2018 r. pomocą objęto **160 rodzin** (w 2017 r. – 121 rodzin). Liczba osób w tych rodzinach wyniosła 425. Pracownicy Miejskiego Ośrodka Pomocy Rodzinie w Siedlcach przyjęli 37 zgłoszeń faktów przemocy i wypełnili **37 formularzy „Niebieska Karta” – A** (2017 r. – 14 formularzy). W **53 rodzinach**, liczących łącznie 137 osób (2017 r. w 64 rodzinach, liczących łącznie 171 osób), przeprowadzono interwencje domowe w sprawie przemocy. Z pomocy terapeutycznej oraz konsultacji dla osób stosujących przemoc w rodzinie skorzystało **30 osób** (w 2017 r. – 20 osób).

Od lutego 2018 r. do Działu Poradnictwa Specjalistycznego i Interwencji Kryzysowej został zatrudniony psycholog, który udziela porad indywidualnych. Natomiast od listopada 2018 r. prowadzony jest **program edukacyjno-korekcyjny** dla osób stosujących przemoc w rodzinie, którym objęto **9 osób**.

Pomoc w formie poradnictwa specjalistycznego i interwencji kryzysowej świadczona jest nieodpłatnie, bez względu na wysokość dochodu osoby/rodziny. Z konsultacji korzystają przede wszystkim: osoby doznające i stosujące przemoc, świadkowie, osoby z problemem uzależnienia od alkoholu, narkotyków, a także hazardu, osoby współuzależnione, członkowie ich rodzin, osoby opuszczające zakłady karne, osoby z zaburzeniami psychicznymi i członkowie ich rodzin, jak również osoby niepełnosprawne. Należy podkreślić, iż osoby zgłaszające się o tego rodzaju pomoc to w większości osoby, które nie korzystają z pomocy finansowej MOPR, wśród nich występują osoby o wysokim statusie materialnym i społecznym.

## 5.2 Pomoc osobom usamodzielnianym

Osoba pełnoletnia opuszczająca dom pomocy społecznej dla dzieci i młodzieży niepełnosprawnych intelektualnie, dom dla matek z małoletnimi dziećmi i kobiet w ciąży oraz schronisko dla nieletnich, zakład poprawczy, specjalny ośrodek szkolno – wychowawczy, specjalny ośrodek wychowawczy, młodzieżowy ośrodek socjoterapii zapewniający całodobową opiekę i młodzieżowy ośrodek wychowawczy zostaje objęta pomocą mającą na celu jej życiowe usamodzielnienie i integrację ze środowiskiem przez pracę socjalną, a także pomocą pieniężną na kontynuowanie nauki, jednorazową



pomocą pieniężną na usamodzielnienie i jednorazową pomocą na zagospodarowanie w formie rzeczowej.

**Tabela 5 Pomoc udzielona osobom usamodzielnianym, o których mowa w art. 88 ustawy o pomocy społecznej w latach 2016 – 2018**

Rodzaj świadczenia	2016		2017		2018	
	Liczba osób	Kwota świadczeń	Liczba osób	Kwota świadczeń	Liczba osób	Kwota świadczeń
Pomoc pieniężna na kontynuowanie nauki	5	19.631	8	27.008	7	26.662
Jednorazowa pomoc pieniężna na usamodzielnienie	3	10.332	0	0	4	6.929
Jednorazowa pomoc na zagospodarowanie w formie rzeczowej	2	6.555	2	2.848	4	5.947

## 6. Zadania zlecone powiatu

Do zadań zleconych powiatu należy m.in. pomoc cudzoziemcom, którzy uzyskali w Rzeczypospolitej Polskiej status uchodźcy, ochronę uzupełniającą lub zezwolenie na pobyt czasowy udzielone w związku z okolicznością, o której mowa w art. 159 ust. 1 pkt 1 lit. c lub d ustawy z dnia 12 grudnia 2013 r. o cudzoziemcach, w zakresie indywidualnego programu integracji.

### 6.1. Pomoc dla cudzoziemców

Cudzoziemcowi, który w Rzeczypospolitej Polskiej uzyskał **status uchodźcy** lub **ochronę uzupełniającą** lub przebywa na terenie Polski na podstawie **zezwolenia na pobyt czasowy**, pomocy udziela starosta właściwy ze względu na miejsce zamieszkania cudzoziemca w okresie nie dłuższym niż 12 miesięcy. Pomoc ta obejmuje m.in.:

- świadczenia pieniężne w wysokości od 647 zł do 1.376 zł (do 30 września 2018 r. świadczenia wynosiły od 606 zł do 1.335 zł) miesięcznie na osobę przeznaczone na utrzymanie, w tym pokrycie wydatków na żywność, odzież, obuwie, środki higieny osobistej oraz opłaty mieszkaniowe, a także pokrycie wydatków związanych z nauką języka polskiego;
- opłacanie składki na ubezpieczenie zdrowotne;
- pracę socjalną;
- udzielanie informacji oraz wsparcie w kontaktach z innymi instytucjami i organizacjami pozarządowymi.

Pomoc dla cudzoziemca jest realizowana w ramach indywidualnego programu integracji, który to wraz z przewidywanymi kosztami podlega akceptacji Wojewody.

W 2018 r. realizowano **3 indywidualne programy integracyjne z 8 osobami** z 3 rodzin (w 2017 r. realizowano 10 indywidualnych programów integracji z 29 osobami z 7 rodzin). Wyplacono **świadczenia pieniężne na utrzymanie oraz pokrycie wydatków związanych z nauką języka polskiego** w kwocie **17.840 zł** (w 2017 r. w kwocie 177.099 zł). Środki na realizację zadania zapewnia budżet państwa.

## 7. Zlecenie realizacji zadań z zakresu pomocy społecznej

System pomocy społecznej w Mieście tworzą jednostki samorządowe, organizacje pozarządowe, kościoły, fundacje i stowarzyszenia działające w obszarze pomocy społecznej. Ustawa o działalności pożytku publicznego i o wolontariacie umożliwia zlecenie realizacji zadań z zakresu pomocy społecznej i udzielanie dotacji na finansowanie lub dofinansowanie realizacji zadania zleconego organizacjom pozarządowym.

Zlecenie zadań z zakresu pomocy społecznej odbywa się po uprzednim przeprowadzeniu konkursu ofert. Zadaniem Miejskiego Ośrodka Pomocy Rodzinie w kwestii zlecenia zadań z zakresu pomocy społecznej jest przygotowanie szczegółowych warunków konkursu, przygotowanie projektów umów zawieranych przez Prezydenta Miasta z organizacjami wybranymi w postępowaniu konkursowym, prowadzenie spraw związanych z realizacją zadań, przyjmowanie i analiza kwartalnych i/lub rocznych sprawozdań merytoryczno – finansowych z realizacji zadań oraz kontrola realizacji zadań, zgodnie z planem zatwierdzonym przez Prezydenta Miasta.

W 2018 roku, na zlecenie Miasta Siedlce, **4 organizacje pozarządowe** realizowały **7 zadań z zakresu pomocy społecznej**<sup>1</sup>, określonych w uchwale Nr XLI/461/2017 Rady Miasta Siedlce z dnia 31 października 2017 r. w sprawie uchwalenia programu współpracy Miasta Siedlce z organizacjami pozarządowymi i innymi podmiotami prowadzącymi działalność pożytku publicznego na 2018 r. Szczegółowe informacje na ten temat zawarto w Tabeli 6.

<sup>1</sup> Z wyjątkiem dwóch zadań związanych z prowadzeniem na terenie Miasta placówek wsparcia dziennego i niepublicznych placówek opiekuńczo – wychowawczych, realizowanych w oparciu o ustawę o wspieraniu rodziny i systemie pieczy zastępczej.

**Tabela 6 Realizacja zadań z zakresu pomocy społecznej zleconych przez Miasto Siedlce organizacjom pozarządowym w latach 2016 – 2018.**

L.p.	Nazwa zadania	Nazwa podmiotu realizującego zadanie	Adresaci podejmowanych działań	Przyznane kwoty dotacji (w zł) Wykorzystane kwoty dotacji – na podstawie przekazanych sprawozdań (w zł) liczba osób, które skorzystały z pomocy		
				2016	2017 <sup>2</sup>	2018
1.	Udzielenie schronienia osobom bezdomnym.	Zarząd Rejonowy Polskiego Komitetu Pomocy Społecznej w Siedlcach	Osoby bezdomne kierowane przez Prezydenta Miasta Siedlce	<b>182.000,00</b> <b>181.572,55</b> 47 osób	<b>184.000,00</b> - 32 osoby (tylko MW)	<b>206.000,00</b> <b>196.610,13</b> 32 osoby
2.	Zapewnienie pomocy w postaci gorącego posiłku osobom, które własnym staraniem nie mogą go sobie zapewnić.	Stowarzyszenie Pomocy Społecznej, Rehabilitacji i Resocjalizacji im. H. Ch. Kofoeda w Siedlcach	Najubożsi mieszkańcy Miasta Siedlce zagrożeni bezdomnością i wykluczeniem społecznym, kierowani przez MOPR	<b>182.000,00</b> <b>150.119,73</b> 162 osoby	<b>184.000,00</b> <b>140.890,11</b> 142 osoby	<b>162.541,60</b> <b>137.734,70</b> 114 osób
3.	Organizowanie i świadczenie usług opiekuńczych, w tym specjalistycznych, w miejscu zamieszkania osoby, która wymaga takiej pomocy.	Zarząd Rejonowy Polskiego Komitetu Pomocy Społecznej w Siedlcach	Mieszkańcy Miasta, kierowani przez MOPR	<b>655.000,00</b> <b>590.639,21</b> 173 osób	<b>988.000,00</b> - 199 osób	<b>1.140.000,00</b> <b>1.128.476,11</b> 200 osób

<sup>2</sup> W związku z nieprawidłowościami dot. rozliczenia realizacji w 2017 r. zadań zleconych Polskiemu Komitetowi Pomocy Społecznej Zarządowi Rejonowemu w Siedlcach, przeprowadzono czynności kontrolne. W wyniku stwierdzonych nieprawidłowości wszczęto postępowanie administracyjne dot. zwrotu przez PKPS części dotacji. W związku z tym, że procedury trwają nie można na dzień sporządzenia sprawozdania określić faktycznych kwot dotacji wykorzystanych przez ww. organizację pozarządową i liczby osób, które skorzystały z pomocy w ramach zadania Pomoc rzeczowa dla rodzin najuboższych.

II. Zadania z zakresu pomocy społecznej

4.	Pomoc rzeczowa dla rodzin najuboższych.	Zarząd Rejonowy Polskiego Komitetu Pomocy Społecznej w Siedlcach	Potrzebujący mieszkańcy Miasta	<b>130.000,00</b> <b>130.000,00</b> 7457 osób	<b>100.000,00</b> <sup>3</sup> -	<b>140.000,00</b> <b>125.474,78</b> 6613 osób
		Caritas Diecezji Siedleckiej		<b>40.000,00</b> <b>40.000,00</b> 360 osób	<b>70.000,00</b> <b>70.000,00</b> 309 osób <sup>4</sup>	<b>80.000,00</b> <b>80.000,00</b> 510 osób <sup>5</sup>
5.	Pomoc w utrzymaniu czystości i higieny osobom najuboższym.	Stowarzyszenie Pomocy Społecznej, Rehabilitacji i Resocjalizacji im. H. Ch. Kofoeda w Siedlcach	Potrzebujący mieszkańcy Miasta Siedlce, w szczególności podopieczni MOPR	<b>20.000,00</b> <b>19.992,74</b> 540 osób	<b>21.000,00</b> <b>21.000,00</b> 466 osób	<b>28.400,00</b> <b>25.606,19</b> 453 osoby
6.	Wspieranie organizacji zajmujących się pozyskiwaniem żywności i jej dystrybucją na rzecz innych podmiotów.	Bank Żywności w Siedlcach	Organizacje pozarządowe oraz inne placówki i instytucje działające na rzecz najuboższych	<b>70.000,00</b> <b>70.000,00</b> 45 organizacji	<b>75.000,00</b> <b>75.000,00</b> 44 organizacje	<b>110.000,00</b> <b>110.000,00</b> 47 organizacji
		Zarząd Rejonowy Polskiego Komitetu Pomocy Społecznej w Siedlcach		<b>50.000,00</b> <b>44.428,24</b> 1 organizacja	<b>45.000,00</b> -	<b>60.000,00</b> <b>53.360,57</b> 1 organizacja
7.	Organizacja imprezy choinkowej z paczkami dla dzieci z rodzin najuboższych.	Zarząd Rejonowy Polskiego Komitetu Pomocy Społecznej w Siedlcach	Dzieci z terenu Miasta Siedlce	<b>15.000,00</b> <b>15.000,00</b> 300 dzieci	<b>15.000,00</b> <b>15.000,00</b> 300 dzieci	<b>15.000,00</b> <b>14.499,21</b> 150 dzieci

<sup>3</sup> Zadanie realizowane w okresie od dnia 01.03.2017 r. do dnia 31.12.2017 r.

<sup>4</sup> Zadanie realizowane w okresie od dnia 01.03.2017 r. do dnia 31.12.2017 r.

<sup>5</sup> Od 2018 r. Caritas realizuje programy, mające na celu wsparcie osób najuboższych żywnością – uwzględniono liczbę osób z terenu Miasta Siedlce, którym udzielono pomocy w formie paczek żywnościowych.

### **III. Wspieranie rodziny i system pieczy zastępczej**

#### **1. Wspieranie rodziny**

Zadania w zakresie wspierania rodziny realizowane są na podstawie ustawy z dnia 9 czerwca 2011 r. o wspieraniu rodziny i systemie pieczy zastępczej.

Wspieranie rodziny jest prowadzone w formie pracy z rodziną oraz pomocy w opiece i wychowaniu dziecka.

Pracę z rodziną na terenie Miasta Siedlce, na podstawie Uchwały Rady Miasta Siedlce Nr XII/267/2011 z dnia 30 września 2011 r., prowadzi Miejski Ośrodek Pomocy Rodzinie. Udzielana pomoc skierowana jest do rodzin przeżywających trudności w wypełnianiu funkcji opiekuńczo – wychowawczych, a ma na celu dążenie do przywrócenia rodzinie, przede wszystkim zdolności do prawidłowego sprawowania opieki i wychowania małoletnich dzieci, aby zapewnić im bezpieczeństwo i właściwy dla wieku rozwój. Pomoc w opiece i wychowaniu dziecka świadczona jest przez działające na terenie miasta Siedlce placówki wsparcia dziennego.

Działalność w zakresie wspierania rodziny została opisana szczegółowo w Sprawozdaniu z realizacji zadań z zakresu wspierania rodziny w 2018 r., które zostało przedłożone Prezydentowi Miasta Siedlce i będzie omawiane na Sesji Rady Miasta w marcu 2019 roku.

#### **2. Piecza zastępcza**

Podstawę prawną działań w zakresie pieczy zastępczej stanowi ustawa z dnia 9 czerwca 2011 r. o wspieraniu rodziny i systemie pieczy zastępczej.

System pieczy zastępczej tworzą osoby, instytucje i działania, których celem jest zapewnienie dzieciom czasowej opieki i wychowania w przypadku braku możliwości sprawowania opieki i wychowania przez rodziców. Wyróżnia się dwie formy pieczy zastępczej: rodzinną pieczę zastępczą i instytucjonalną pieczę zastępczą.

Działalność w zakresie pieczy zastępczej została opisana szczegółowo w Sprawozdaniu z realizacji zadań z zakresu pieczy zastępczej w 2018 r., które zostało przedłożone Prezydentowi Miasta Siedlce i będzie omawiane na Sesji Rady Miasta w marcu 2019 roku.

## IV. Świadczenie wychowawcze

### 1. Charakterystyka świadczenia wychowawczego

Podstawę prawną do realizacji zadań w zakresie świadczenia wychowawczego stanowi ustawa z dnia 11 lutego 2016 r. o pomocy państwa w wychowywaniu dzieci (Dz. U. z 2018 r. poz. 2134 z późn. zm.).

Realizacja ww. zadania polega na ustaleniu prawa do świadczenia wychowawczego, przygotowywaniu i wydawaniu decyzji administracyjnych, wypłacaniu przyznanych świadczeń, opracowywaniu sprawozdań i analiz, a także na egzekwowaniu nienależnie pobranych świadczeń.

**Celem świadczenia wychowawczego** jest częściowe pokrycie wydatków związanych z wychowywaniem dziecka, w tym z opieką nad nim i zaspokojeniem jego potrzeb życiowych. Świadczenie wychowawcze przysługuje matce, ojcu, opiekunowi faktycznemu dziecka albo opiekunowi prawnemu dziecka, do dnia ukończenia przez dziecko 18. roku życia.

Ustawodawca wprowadził zasadę, w myśl której świadczenie wychowawcze przysługuje każdemu z ww. osób uprawnionych do świadczenia na drugie i kolejne dziecko, do czasu ukończenia przez nie 18. roku życia. Natomiast w odniesieniu do pierwszego dziecka świadczenie wychowawcze przysługuje wówczas, jeżeli dochód rodziny w przeliczeniu na osobę nie przekracza kwoty **800,00 zł**, a w sytuacji gdy w składzie rodziny jest dziecko niepełnosprawne, gdy dochód rodziny w przeliczeniu na osobę nie przekracza kwoty **1200,00 zł**. Przez pierwsze dziecko rozumieć należy jedyne lub najstarsze dziecko w rodzinie w wieku do ukończenia 18 roku życia, a w przypadku dzieci urodzonych tego samego dnia, miesiąca i roku, będących najstarszymi dziećmi w rodzinie w wieku do ukończenia 18 roku życia, pierwsze dziecko oznacza jedno z tych dzieci wskazane przez matkę, ojca, opiekuna faktycznego lub opiekuna prawnego.

**Świadczenie wychowawcze jest świadczeniem okresowym** przyznawanym **w wysokości 500 zł miesięcznie** na dziecko na okres trwający od dnia 1 października do 30 września roku następnego.

Świadczenie wychowawcze jest świadczeniem podzielnym i w przypadku urodzenia dziecka, ukończenia przez dziecko 18. roku życia lub w przypadku gdy dziecko zgodnie z orzeczeniem sądu jest pod opieką naprzemienną obydwójga rodziców rozwiedzionych, żyjących w separacji lub rozłączeniu, kwotę świadczenia wychowawczego przysługującą za niepełny miesiąc ustala się, dzieląc kwotę tego świadczenia przez liczbę wszystkich

dni kalendarzowych w tym miesiącu, a otrzymaną kwotę mnoży się przez liczbę dni kalendarzowych, za które świadczenie przysługuje.

**Świadczenie wychowawcze nie przysługuje jeżeli:**

- dziecko pozostaje w związku małżeńskim;
- dziecko zostało umieszczone w instytucji zapewniającej całodobowe utrzymanie albo w pieczy zastępczej;
- pełnoletnie dziecko ma ustalone prawo do świadczenia wychowawczego na własne dziecko;
- członkowi rodziny przysługuje za granicą na dziecko świadczenie o podobnym charakterze do świadczenia wychowawczego, chyba że przepisy o koordynacji systemów zabezpieczenia społecznego lub dwustronne umowy międzynarodowe o zabezpieczeniu społecznym stanowią inaczej;
- osobie samotnie wychowującej dziecko nie zostało ustalone, na rzecz tego dziecka od jego rodzica, świadczenia alimentacyjnego na podstawie tytułu wykonawczego pochodzącego lub zatwierdzonego przez sąd, chyba że:
  - drugi z rodziców dziecka nie żyje;
  - ojciec dziecka jest nieznany;
  - powództwo o ustalenie świadczenia alimentacyjnego od drugiego z rodziców zostało oddalone;
  - sąd zobowiązał jedno z rodziców do ponoszenia całkowitych kosztów utrzymania dziecka i nie zobowiązał drugiego z rodziców do świadczenia alimentacyjnego na rzecz tego dziecka;
  - dziecko zgodnie z orzeczeniem sądu, jest pod opieką naprzemienną obojga rodziców sprawowaną w porównywalnych i powtarzających się okresach.

## **2. Realizacja świadczenia wychowawczego**

Według stanu na dzień 31.12.2018 r. w rejestrze świadczeniobiorców figurowały **5406 rodziny, w stosunku do których ustalone zostało prawo do świadczenia wychowawczego. Średnia liczba rodzin pobierających świadczenie wychowawcze na pierwsze dziecko w rodzinie w wieku do ukończenia 18. roku życia, z uwagi na spełnienie kryterium dochodowego wyniosła 2411 rodzin.**

Średnia liczba przyznanych świadczeń wychowawczych za okres od 01.01.2018 r. do 31.12.2018 r. **wyniosła 8157 świadczeń na pierwsze i kolejne dziecko w rodzinie w wieku do ukończenia 18. roku życia.**

W okresie sprawozdawczym **wydanych zostało łącznie 7.261 decyzji** dotyczących świadczenia wychowawczego. Poniesione z budżetu państwa **wydatki na wypłatę świadczeń wychowawczych w 2018 r. wyniosły 48 825 951,00 zł.**

Kwota **odzyskanych nienależnie pobranych świadczeń wychowawczych w 2018 r. wyniosła 152 983,00 zł.** Na dzień 31.12.2018 r. stan należności z ww. tytułu wynosił **50 639,00 zł.**

Do Samorządowego Kolegium Odwoławczego przekazano 20 odwołań od decyzji Ośrodka. Kolegium utrzymało w mocy 17 decyzji, 1 decyzja została uchylona i przekazana do ponownego rozpatrzenia, a w przypadku 2 decyzji Samorządowe Kolegium Odwoławcze stwierdziło uchybienie terminu do wniesienia odwołania.



## V. Świadczenie Dobry Start

### 1. Charakterystyka świadczenia dobry start

Szczegółowe warunki realizacji rządowego programu „Dobry start” określa Rozporządzenie Rady Ministrów z dnia 30 maja 2018 r. w sprawie ustanowienia rządowego programu „Dobry start” (Dz. U. poz. 1061).

**Świadczenie dobry start jest świadczeniem jednorazowym przyznawanym w wysokości 300 zł, w związku z rozpoczęciem przez dziecko roku szkolnego do ukończenia przez dziecko lub osobę uczącą się 20. roku życia lub 24. roku życia – w przypadku dzieci lub osób uczących się legitymujących się orzeczeniem o niepełnosprawności.**

Zgodnie z ww. rozporządzeniem, wnioski w sprawie ustalenia prawa do świadczenia dobry start mogą być składane w wersji elektronicznej od 1 lipca do 30 listopada danego roku, a w przypadku wniosków w wersji papierowej od 1 sierpnia do dnia 30 listopada danego roku. Wnioski złożone po 30 listopada pozostawia się bez rozpatrzenia.

Świadczenie dobry start co do zasady jest świadczeniem niepodzielnym, jednak, podobnie jak w przypadku świadczenia wychowawczego, gdy dziecko, zgodnie z orzeczeniem sądu, jest pod opieką naprzemienną obydwójga rodziców rozwiedzionych, żyjących w separacji lub żyjących w rozłączeniu, sprawowaną w porównywalnych i powtarzających się okresach, kwotę świadczenia dobry start ustala się każdemu z rodziców w wysokości połowy kwoty przysługującego świadczenia dobry start, tj. 150 zł.

**Świadczenie dobry start przysługuje** rodzicom, opiekunom faktycznym, opiekunom prawnym, rodzinom zastępczym, osobom prowadzącym rodzinne domy dziecka, dyrektorom placówek opiekuńczo-wychowawczych, dyrektorom regionalnych placówek opiekuńczo-terapeutycznych, osobom uczącym się (przez pojęcie to należy rozumieć pełnoletnią osobę uczącą się w szkole, niepozostającą na utrzymaniu rodziców w związku z ich śmiercią lub w związku z ustaleniem wyrokiem sądowym lub ugodą sądową prawa do alimentów z ich strony oraz osobę usamodzielnianą, o której mowa w ustawie o wspieraniu rodziny i systemie pieczy zastępczej).

#### **Świadczenie dobry start nie przysługuje:**

- jeżeli dziecko lub osoba ucząca się zostały umieszczone w domu pomocy społecznej, schronisku dla nieletnich, zakładzie poprawczym, areszcie śledczym, zakładzie karnym, szkole wojskowej lub innej szkole, jeżeli instytucje te zapewniają nieodpłatnie pełne utrzymanie;

- na dziecko z tytułu rozpoczęcia rocznego przygotowania przedszkolnego;
- na dziecko powyżej 20 roku życia jeżeli nie posiada orzeczenia o niepełnosprawności;
- na dziecko uczące się w szkole policealnej lub szkole dla dorosłych.

**Przyznanie świadczenia dobry start nie wymaga wydania decyzji.** Wydania decyzji administracyjnej wymaga natomiast odmowa przyznania świadczenia oraz rozstrzygnięcia w sprawach nienależnie pobranego świadczenia.

Organ właściwy przesyła wnioskodawcy jedynie informację o przyznaniu świadczenia dobry start na wskazany przez niego adres poczty elektronicznej – o ile wnioskodawca wskazał adres poczty elektronicznej we wniosku. W przypadku gdy tego nie uczynił, organ właściwy, odbierając wniosek od wnioskodawcy, informuje go o możliwości odebrania od tego organu informacji o przyznaniu świadczenia dobry start. Nieodebranie informacji o przyznaniu świadczenia nie wstrzymuje jego wypłaty.

## 2. Realizacja świadczenia dobry start

W 2018 r. złożonych zostało **6685 wniosków** o ustalenie prawa do świadczenia dobry start.

W okresie sprawozdawczym **wydanych zostało łącznie 6546 informacji** dotyczących przyznania świadczenia dobry start oraz **4 decyzje odmawiające przyznania prawa do świadczenia.**

Liczba przyznanych świadczeń dobry start za okres od 01.07.2018 r. do 31.12.2018 r. **wyniosła 9167.**

Poniesione z budżetu państwa w **2018 r. wydatki na wypłatę świadczeń dobry start wyniosły 2.747.700 zł.**

## VI. Świadczenia rodzinne

### 1. Charakterystyka świadczeń rodzinnych

Realizacja zadań w zakresie świadczeń rodzinnych polega na ustalaniu prawa do świadczeń, przygotowywaniu i wydawaniu decyzji administracyjnych, wypłacaniu przyznanych świadczeń, opracowywaniu sprawozdań i analiz, a także na egzekwowaniu nienależnie pobranych świadczeń.

#### **W grupie świadczeń rodzinnych wyodrębnia się:**

1. zasiłek rodzinny wraz z dodatkami do zasiłku rodzinnego,
2. świadczenia opiekuńcze,
3. jednorazową zapomogę z tytułu urodzenia się dziecka,
4. świadczenie rodzicielskie.

Ustawa o świadczeniach rodzinnych ustanawia **dodatki do zasiłku rodzinnego** z tytułu:

- urodzenia dziecka,
- opieki nad dzieckiem w okresie korzystania z urlopu wychowawczego,
- samotnego wychowywania dziecka,
- wychowywania dziecka w rodzinie wielodzietnej,
- kształcenia i rehabilitacji dziecka niepełnosprawnego,
- rozpoczęcia roku szkolnego,
- podjęcia przez dziecko nauki w szkole poza miejscem zamieszkania.

**Zasiłek rodzinny** wraz z dodatkami przysługuje, jeżeli **dochód** rodziny w przeliczeniu na osobę, albo dochód osoby uczącej się, **nie przekracza kwoty 674 zł**. W przypadku, gdy członkiem rodziny jest dziecko legitymujące się orzeczeniem o niepełnosprawności lub orzeczeniem o znacznym stopniu niepełnosprawności zasiłek przysługuje, gdy **dochód nie przekracza kwoty 764 zł**.

#### **Świadczeniami opiekuńczymi są:**

- **świadczenie pielęgnacyjne** – przysługuje matce albo ojcu, opiekunowi faktycznemu dziecka, osobie będącej rodziną zastępczą spokrewnioną w rozumieniu ustawy o wspieraniu rodziny i systemie pieczy zastępczej (dziadkowie, rodzeństwo) lub innej osobie, na której zgodnie z kodeksem rodzinnym i opiekuńczym ciąży obowiązek alimentacyjny z wyjątkiem osób posiadających znaczny stopień niepełnosprawności,

jeżeli nie podejmują lub rezygnują z zatrudnienia lub innej pracy zarobkowej w celu sprawowania opieki nad osobą legitymującą się:

- orzeczeniem o znacznym stopniu niepełnosprawności lub
- orzeczeniem o niepełnosprawności łącznie ze wskazaniami: konieczności stałej lub długotrwałej opieki lub pomocy osoby w związku ze znacznie ograniczoną możliwością samodzielnej egzystencji oraz konieczności stałego współudziału na co dzień opiekuna dziecka w procesie jego leczenia, rehabilitacji i edukacji.

Świadczenie pielęgnacyjne przysługuje, jeżeli niepełnosprawność osoby wymagającej opieki powstała:

- nie później niż do ukończenia 18 roku życia lub
- w trakcie nauki w szkole lub szkole wyższej, jednak nie później niż do ukończenia 25 roku życia.

Świadczenie przysługuje bez względu na wysokość posiadanego dochodu.

- **zasilek pielęgnacyjny** – przysługuje niepełnosprawnemu dziecku, osobie niepełnosprawnej w wieku powyżej 16 roku życia, jeżeli legitymuje się orzeczeniem o znacznym stopniu niepełnosprawności, osobie niepełnosprawnej w wieku powyżej 16 roku życia legitymującej się orzeczeniem o umiarkowanym stopniu niepełnosprawności, jeżeli niepełnosprawność powstała w wieku do ukończenia 21 roku życia oraz osobie, która ukończyła 75 lat.

Zasilek przysługuje bez względu na wysokość posiadanego dochodu.

- **specjalny zasilek opiekuńczy** – przysługuje osobom, na których zgodnie z przepisami ustawy z dnia 25 lutego 1964 r. – Kodeks rodzinny i opiekuńczy (tj. Dz.U. z 2017 r. poz. 682 z późn. zm.) ciąży obowiązek alimentacyjny, jeżeli rezygnują z zatrudnienia lub innej pracy zarobkowej, od dnia 1 stycznia 2015 r. także osobom, które nie podejmują zatrudnienia, w związku z koniecznością sprawowania stałej opieki nad osobą legitymującą się orzeczeniem o znacznym stopniu niepełnosprawności albo orzeczeniem o niepełnosprawności łącznie ze wskazaniami: konieczności stałej lub długotrwałej opieki lub pomocy innej osoby w związku ze znacznie ograniczoną możliwością samodzielnej egzystencji oraz konieczności stałego współudziału na co dzień opiekuna dziecka w procesie jego leczenia, rehabilitacji i edukacji.

Specjalny zasilek opiekuńczy przysługuje, jeżeli dochód rodziny w przeliczeniu na osobę nie przekracza kwoty 764 zł.

- **zasilek dla opiekuna** przysługuje osobom, które utraciły prawo do świadczenia pielęgnacyjnego z dniem 1 lipca 2013 r. w związku z wygaśnięciem z mocy prawa decyzji przyznającej prawo do świadczenia pielęgnacyjnego.

**Jednorazowa zapomoga z tytułu urodzenia się dziecka** przysługuje matce lub ojcu, opiekunowi prawnemu albo opiekunowi faktycznemu dziecka, jeżeli dochód rodziny w przeliczeniu na osobę nie przekracza kwoty 1.922 zł.

**Świadczenie rodzicielskie** przysługuje matce albo ojcu, opiekunowi faktycznemu dziecka, osobie będącej rodziną zastępczą, z wyjątkiem rodziny zastępczej zawodowej, osobie która przysposobiła dziecko, w przypadku objęcia opieką dziecka w wieku do ukończenia 7 roku życia, a w przypadku dziecka, wobec którego podjęto decyzję o odroczeniu obowiązku szkolnego – do ukończenia 10 roku życia. Świadczenie przysługuje ww. osobom, jeżeli nie otrzymują zasiłku macierzyńskiego lub uposażenia za okres ustalony przepisami Kodeksu pracy jako okres urlopu macierzyńskiego, okres urlopu na warunkach urlopu macierzyńskiego lub okres urlopu rodzicielskiego. Świadczenie przysługuje bez względu na wysokość posiadanego dochodu przez rok (52 tygodnie) po urodzeniu dziecka.

Od 1 stycznia 2017 r. na podstawie ustawy z dnia 4 listopada 2016 r. o wsparciu kobiet w ciąży i rodzin „Za życiem” (Dz.U. poz. 1860 z późn. zm.) matce lub ojcu, opiekunowi prawnemu albo opiekunowi faktycznemu dziecka przysługuje **jednorazowe świadczenie z tytułu urodzenia dziecka, u którego zdiagnozowano ciężkie i nieodwracalne upośledzenie albo nieuleczalną chorobę zagrażającą jego życiu, które powstały w prenatalnym okresie rozwoju dziecka lub w czasie porodu.** Świadczenie przysługuje bez względu na dochód.

**Tabela 7 Wysokość świadczeń rodzinnych w 2018 r.**

Rodzaj świadczenia	Wysokość świadczenia
<b>Zasiłek rodzinny</b>	95 zł miesięcznie na dziecko w wieku do ukończenia 5 roku życia, 124 zł miesięcznie na dziecko w wieku powyżej 5 roku życia do ukończenia 18 roku życia 135 zł miesięcznie na uczące się dziecko w wieku powyżej 18 roku życia do ukończenia 24 roku życia
<b>Dodatki do zasiłku rodzinnego, z tytułu:</b>	
Urodzenia dziecka	1.000 zł jednorazowo
Opieki nad dzieckiem w okresie korzystania z urlopu wychowawczego	400 zł miesięcznie
Samotnego wychowywania dziecka	193 zł miesięcznie, jednak nie więcej niż 386 zł 273 zł miesięcznie w przypadku dziecka legitymującego się orzeczeniem o niepełnosprawności lub o znacznym stopniu niepełnosprawności, nie więcej jednak 546 zł
Wychowywania dziecka w rodzinie wielodzietnej	95 zł miesięcznie na trzecie i na następne dzieci

Kształcenia i rehabilitacji dziecka niepełnosprawnego	90 zł miesięcznie na dziecko w wieku do ukończenia 5 roku życia 110 zł miesięcznie na dziecko w wieku powyżej 5 roku życia do ukończenia 24 roku życia
Rozpoczęcia roku szkolnego	100 zł raz w roku
Podjęcia przez dziecko nauki w szkole poza miejscem zamieszkania	113 zł miesięcznie przez 10 miesięcy na dziecko w związku z zamieszkiwaniem w miejscowości, w której znajduje się siedziba szkoły ponadpodstawowej lub szkoły artystycznej, w której realizowany jest obowiązek szkolny i obowiązek nauki, a także szkoły podstawowej w przypadku dziecka lub osoby uczącej się, legitymującej się orzeczeniem o niepełnosprawności lub o stopniu niepełnosprawności 69 zł miesięcznie przez 10 miesięcy na dziecko w związku z dojazdem z miejsca zamieszkania do miejscowości, w której znajduje się siedziba szkoły ponadpodstawowej lub artystycznej, w której realizowany jest obowiązek szkolny
<b>Świadczenia opiekuńcze:</b>	
Świadczenie pielęgnacyjne	1477 zł miesięcznie
Specjalny zasiłek opiekuńczy	520 zł miesięcznie do 31 października 2018 r., 620 zł miesięcznie od 01 listopada 2018 r.,
Zasiłek pielęgnacyjny	153 zł miesięcznie do 31 października 2018 r., 184,42 zł miesięcznie od 01 listopada 2018 r.,
Zasiłek dla opiekuna	520 zł miesięcznie do 31 października 2018 r., 620 zł miesięcznie od 01 listopada 2018 r.,
Jednorazowa zapomoga z tytułu urodzenia się dziecka	1.000 zł jednorazowo
Świadczenie rodzicielskie	1.000 zł miesięcznie
Jednorazowe świadczenie z tytułu urodzenia dziecka – ustawa „Za życiem”	4.000 zł jednorazowo

## 2. Realizacja świadczeń rodzinnych

W 2018 r. złożonych zostało **5.255 wniosków** w sprawie przyznania świadczeń rodzinnych. Informacje dotyczące rodzin korzystających ze świadczeń rodzinnych zawarte zostały w poniższej tabeli.

**Tabela 8 Rodziny korzystające ze świadczeń rodzinnych w latach 2016 – 2018**

L.p.	Liczba rodzin	2016		2017		2018	
		Średnia miesięczna na liczbę	%	Średnia miesięczna liczbę	%	Średnia miesięczna liczbę	%
<b>1.</b>	<b>Rodziny pobierające zasiłek rodzinny, w tym:</b>	<b>1906</b>	<b>100</b>	<b>1965</b>	<b>100</b>	<b>1995</b>	<b>100</b>
1.1	na 1 dziecko	740	38,82	737	37,51	704	35,29
1.2	na 2 dzieci	815	42,76	839	42,65	873	43,76
1.3	na 3 dzieci	260	13,64	298	15,16	319	15,99
1.4	na 4 i więcej dzieci	91	4,77	91	4,64	99	4,96

2.	Dzieci, na które wypłacany jest zasiłek rodzinny, w tym w wieku:	3753	100	3871	100	3995	100
2.1	do ukończenia 5 roku życia	1106	29,47	1202	31,05	1267	31,71
2.2	powyżej 5 roku życia, do ukończenia 18 roku życia	2399	63,92	2445	63,16	2520	63,08
2.3	powyżej 18 roku życia, do ukończenia 24 roku życia	248	6,61	224	5,79	208	5,21
2.	Osoby pobierające świadczenie pielęgnacyjne	227	x	249	x	274	x
3.	Osoby pobierające zasiłek pielęgnacyjny	1672	x	1663	x	1648	x
4.	Osoby pobierające specjalny zasiłek opiekuńczy	46	x	51	x	52	x
5.	Osoby pobierające zasiłek dla opiekuna	35	x	26	x	22	x
6.	Osoby pobierające jednorazową zapomogę z tytułu urodzenia dziecka	63	x	63	x	58	x
7.	Osoby pobierające świadczenie rodzicielskie	165	x	215	x	213	x
8.	Osoby pobierające jednorazowe świadczenie z tytułu urodzenia dziecka – ustawa „Za życiem”	x	x	17	x	17	x

W 2018 roku ze **świadczeń rodzinnych** korzystało średnio miesięcznie **3.333 rodziny**, tj. o 0,03% więcej w porównaniu do roku poprzedniego.

**Zasiłki rodzinne** pobierało średnio miesięcznie **1.995 rodzin**, tj. średnio o 1,53% więcej w porównaniu do roku poprzedniego. Największa liczba rodzin pobierała zasiłek rodzinny na 2 dzieci (43,76%).

Świadczenia pielęgnacyjne pobierały średnio miesięcznie 274 osoby, tj. o 10,04% więcej w porównaniu do roku poprzedniego. Na zwiększenie tej liczby miał wpływ wzrost miesięcznej kwoty świadczenia z 800 zł w 2014 r., na 1.200 zł w 2015 r., na 1.300 zł w 2016 r., na 1406 zł w 2017 r. oraz na 1477 zł w 2018 r., co powodowało rezygnację rodzica z zatrudnienia w celu sprawowania opieki nad niepełnosprawnym dzieckiem. **Zasiłki pielęgnacyjne** pobierało średnio miesięcznie **1.648 osób**, tj. średnio o 0,9% mniej w porównaniu do roku poprzedniego. Jednorazową zapomogę z tytułu urodzenia dziecka

otrzymało średnio miesięcznie 58 osób tj. mniej o 7,94% w stosunku do roku poprzedniego. W 2018 roku odnotowano nieznaczny wzrost liczby osób pobierających specjalny zasiłek opiekuńczy tj. o 1,96% w porównaniu do roku ubiegłego. Stale rosnąca liczba tych osób wynika ze zmiany od dnia 1 stycznia 2015 roku przepisów ustawy o świadczeniach rodzinnych, umożliwiającej uzyskanie prawa do specjalnego zasiłku opiekuńczego również przez osoby niepodejmujące zatrudnienia z powodu sprawowania opieki nad osobą niepełnosprawną.

W poniższej tabeli ujęto dane dotyczące liczby świadczeń rodzinnych oraz kwot wydatkowanych na ich wypłatę w latach 2016 – 2018.

**Tabela 9 Świadczenia rodzinne zrealizowane w latach 2016 – 2018**

L.p.	Rodzaj świadczenia	2016		2017		2018	
		Wydatki w zł	Liczba świadczeń	Wydatki w zł	Liczba świadczeń	Wydatki w zł	Liczba świadczeń
1.	Zasiłki rodzinne	4.860.523	43.754	5.097.757	44.104	5.099.285	44.289
2.	Dodatki do zasiłków rodzinnych, w tym z tytułu:	2.352.828	16.191	2.566.741	16.560	2.401.195	16.294
2.1	<i>urodzenia dziecka</i>	288.000	288	294.000	294	265.000	265
2.2	<i>opieki nad dzieckiem w okresie korzystania z urlopu wychowawczego</i>	433.315	1.107	564.479	1.443	440.125	1.135
2.3	<i>samotnego wychowywania dziecka</i>	456.415	2.360	482.329	2.419	444.881	2.208
2.4	<i>wychowywania dziecka w rodzinie wielodzietnej</i>	527.665	5.815	572.756	6.028	600.880	6.335
2.5	<i>kształcenia i rehabilitacji dziecka niepełnosprawnego</i>	376.520	3.895	401.387	3.852	404.907	3.887
2.6	<i>rozpoczęcia roku szkolnego</i>	257.300	2.573	237.800	2.378	235.800	2.358
2.7	<i>podjęcia przez dziecko nauki w szkole poza miejscem zamieszkania</i>	13.613	153	13.990	146	9.602	106
3.	<b>Zasiłki rodzinne wraz z dodatkami (1+2)</b>	<b>7.213.351</b>	<b>59.945</b>	<b>7.664.498</b>	<b>60.664</b>	<b>7.500.480</b>	<b>60.583</b>
4.	Zasiłki pielęgnacyjne	3.069.945	20.065	3.054.186	19.962	3.124.992	19.774



5.	Świadczenia pielęgnacyjne	3.523.182	2.722	4.169.340	2.989	4.819.240	3.286
6.	Dodatek do świadczenia pielęgnacyjnego	600	6	0	0	0	0
7.	Specjalny zasiłek opiekuńczy	280.468	552	318.872	618	331.660	627
8.	Zasiłek dla opiekuna	216.130	418	159.640	307	138.480	259
9.	<b>Razem świadczenia opiekuńcze (4+5+6+7+8)</b>	<b>7.089.725</b>	<b>23.763</b>	<b>7.702.038</b>	<b>23.876</b>	<b>8.414.372</b>	<b>23.946</b>
10.	Jednorazowa zapomoga z tytułu urodzenia dziecka	755.000	755	759.000	759	696.000	696
11.	Świadczenia rodzicielskie	1.835.796	1.982	2.365.824	2.582	2.342.638	2.561
12.	Zasiłki rodzinne i dodatki (tzw. „zł za zł”)	120.935	2.065	255.736	5.431	372.877	7.387
	<b>RAZEM ŚWIADCZENIA RODZINNE (3+9+10+11+12)</b>	<b>17.015.407</b>	<b>88.510</b>	<b>18.747.096</b>	<b>93.312</b>	<b>19.326.367</b>	<b>95.173</b>

W okresie sprawozdawczym wypłacono łącznie **95.173 świadczenia rodzinne** na łączną kwotę **19.326.367 zł**. W porównaniu do roku poprzedniego, nastąpiło **zwiększenie liczby wypłaconych świadczeń** ogółem o 1,99%. Nastąpiło **zwiększenie wydatków na realizację zadania o 3,09%** w stosunku do 2017 roku. Zwiększenie wydatków w stosunku do ubiegłego roku jest związane ze zwiększeniem liczby świadczeniobiorców korzystających z zasiłków rodzinnych wraz z dodatkami, wzrostem liczby osób korzystających ze świadczenia rodzicielskiego, świadczenia pielęgnacyjnego, specjalnego zasiłku opiekuńczego oraz niewielkim wzrostem wysokości świadczenia pielęgnacyjnego z kwoty 1.406 zł na 1.477 zł

W analizowanym okresie nastąpił **wzrost** liczby wypłaconych **świadczeń pielęgnacyjnych i specjalnych zasiłków opiekuńczych**. Zmniejszeniu uległa liczba wypłaconych zasiłków dla opiekuna w porównaniu do 2017 roku w związku z podeszłym wiekiem osób wymagających opieki. W 2018 roku odnotowano niewielki spadek o 0,51% (w porównaniu do roku poprzedniego) liczby wypłaconych **zasiłków pielęgnacyjnych**. **Na jednorazowe świadczenie z tytułu urodzenia dziecka**, u którego zdiagnozowano ciężkie i nieodwracalne upośledzenie albo nieuleczalną chorobę zagrażającą jego życiu,

które powstały w prenatalnym okresie rozwoju dziecka lub w czasie porodu **wydatkowano 68.000 zł (17 świadczeń).**

Osoby pobierające świadczenie pielęgnacyjne objęte są ubezpieczeniem zdrowotnym, w przypadku nieposiadania innego tytułu do ubezpieczenia oraz ubezpieczeniem emerytalno –rentowym, przy spełnieniu warunków określonych przepisami. W tabeli nr 10 przedstawiono dane dotyczące opłaconych składek na ubezpieczenie i wydatków na ten cel.

**Tabela 10 Wydatki na składki na ubezpieczenie społeczne i ubezpieczenie zdrowotne w latach 2016– 2018**

Lp.	Wyszczególnienie	2016		2017		2018	
		Wydatki w zł	Liczba świadczeń	Wydatki w zł	Liczba świadczeń	Wydatki w zł	Liczba świadczeń
1.	Składki na ubezpieczenia emerytalne i rentowe	995.554	3.387	1.113.980	3.465	1.193.023	3.560
2.	Składki na ubezpieczenie zdrowotne	144.798	1.625	153.430	1.581	171.388	1.665
	<b>Razem</b>	<b>1.140.352</b>	<b>5.012</b>	<b>1.267.410</b>	<b>5.046</b>	<b>1.364.411</b>	<b>5.225</b>

Zwiększenie wydatków na składki społeczne i zdrowotne wynika ze wzrostu miesięcznej wysokości świadczenia pielęgnacyjnego oraz większej liczby świadczeniobiorców.

Świadczenia rodzinne wypłacane są na podstawie **decyzji administracyjnych**. W 2018 roku wydano łącznie **7.310** decyzji dotyczących świadczeń rodzinnych. W porównaniu do 2017 roku liczba wydanych decyzji wzrosła o 24,49%. Znaczący wzrost liczby wydanych decyzji wynika ze zmiany od stycznia 2018 r. wysokości świadczenia pielęgnacyjnego i od listopada 2018 r. wysokości zasiłku pielęgnacyjnego, a co się z tym wiąże z obowiązkiem wydania decyzji zmieniających.

Podkreślić należy, że 68,48% decyzji wydanych zostało w ciągu 5 miesięcy (od sierpnia do grudnia). Wiąże się to ściśle z ustawowym okresem zasiłkowym, na jaki ustala się prawo do świadczeń rodzinnych, który oznacza okres od 1 listopada do 31 października następnego roku kalendarzowego. Corocznie jest to czas wzmożonej pracy Działu, wymagający zwiększenia liczby osób wykonujących zadanie.

W okresie sprawozdawczym wydanych zostało **90 decyzji w sprawie ustalenia i zwrotu nienależnie pobranych świadczeń rodzinnych na łączną kwotę 52.804,33 zł**  
W związku z zaistnieniem szczególnie uzasadnionych okoliczności w sytuacji rodzinnej osób

zobowiązanych do zwrotu należności, podjęto 6 decyzji w sprawie umorzenia części należności na kwotę 7.461,72 zł oraz wydano 7 decyzji rozkładających na raty spłatę należności z tytułu nienależnie pobranych świadczeń.

W zakresie świadczeń rodzinnych do Samorządowego Kolegium Odwoławczego przekazano 31 odwołań od decyzji Ośrodka. Kolegium utrzymało w mocy 14 decyzji, 15 decyzji zostało uchylonych, z czego: w przypadku 13 SKO wydało decyzję na korzyść strony odwołującej się, a w przypadku 2 umorzyło postępowanie. Natomiast w stosunku do 2 decyzji stwierdziło uchybienie terminu do wniesienia odwołania. Uchylone decyzje dotyczyły odmowy lub uchylenia prawa do dodatku z tytułu samotnego wychowywania dziecka, w związku z budzącymi wątpliwość interpretacyjne przepisami prawnymi w tym zakresie.

## VII. Fundusz alimentacyjny

### 1. Świadczenia z funduszu alimentacyjnego

Realizacja zadań w zakresie funduszu alimentacyjnego polega na ustalaniu prawa do świadczeń, przygotowywaniu i wydawaniu decyzji administracyjnych w tych sprawach oraz wypłacaniu przyznanych świadczeń, a także egzekwowaniu nienależnie pobranych świadczeń oraz opracowywaniu sprawozdań i analiz w powyższej sprawie.

**Świadczenia z funduszu alimentacyjnego przysługują** osobie uprawnionej do ukończenia przez nią 18 roku życia albo, w przypadku gdy uczy się w szkole lub szkole wyższej, do ukończenia przez nią 25 roku życia. W przypadku posiadania orzeczenia o znacznym stopniu niepełnosprawności świadczenie przysługuje bezterminowo.

Osobą uprawnioną do świadczenia jest osoba uprawniona do alimentów od rodzica na podstawie tytułu wykonawczego (wyroku sądu ustalającego alimenty lub kopii odpisu protokołu posiedzenia, zawierającego treść ugody sądowej w sprawie alimentów), jeżeli egzekucja okazała się bezskuteczna (tzn. gdy w okresie ostatnich dwóch miesięcy nie wyegzekwowano pełnej należności z tytułu zobowiązań alimentacyjnych).

Świadczenia przysługują, jeżeli dochód rodziny w przeliczeniu na osobę w rodzinie nie przekracza kwoty 725 zł. Świadczenia przyznawane są w wysokości ustalonych alimentów, jednakże w kwocie nie wyższej niż 500 zł miesięcznie.

**Świadczenia z funduszu alimentacyjnego nie przysługują**, jeżeli osoba uprawniona została umieszczona w instytucji zapewniającej nieodpłatnie całodobowe utrzymanie albo w pieczy zastępczej, bądź zawarła związek małżeński.

W 2018 roku ze świadczeń z funduszu alimentacyjnego korzystało średnio miesięcznie **392 rodzin i 646 osób uprawnionych** (w 2017 r. 415 rodzin, 672 osób uprawnionych).

W okresie sprawozdawczym wydano **752 decyzje administracyjne** w sprawach dotyczących funduszu alimentacyjnego w tym:

- 581 decyzje przyznające prawo do świadczenia z funduszu alimentacyjnego,
- 29 decyzji odmawiających przyznania prawa do świadczenia z funduszu alimentacyjnego,
- 57 decyzje uchylające prawo do świadczenia z funduszu alimentacyjnego,
- 21 decyzji zmieniających decyzję przyznającą świadczenia z funduszu alimentacyjnego,

- 42 decyzji w sprawie zwrotu nienależnie pobranych świadczeń z funduszu alimentacyjnego na łączną kwotę **31 697,53 zł (należność główna)**,
- 11 decyzji pozostawiających wnioski o ustalenie prawa do świadczenia z funduszu alimentacyjnego bez rozpatrzenia,
- 6 decyzji umarzających należności z tytułu nienależnie pobranych świadczeń z funduszu alimentacyjnego,
- 3 decyzje rozkładające na raty spłatę należności powstałych z tytułu nienależnie pobranych świadczeń z funduszu alimentacyjnego,
- 2 decyzje odmawiające umorzenia nienależnie pobranych świadczeń z funduszu alimentacyjnego.

Wypłacono ogółem **8.042** świadczeń na kwotę **3 087 814 zł**, z tego na osobę uprawnioną w wieku:

- 0 – 17 lat 6.625 świadczeń, na kwotę 2 538 546 zł,
- 18 – 24 lata 1.381 świadczeń, na kwotę 532 468 zł,
- 25 lat i więcej 36 świadczenia, na kwotę 16 800 zł.

W 2017 roku wydatki na powyższe zadanie wynosiły 3 191 141 zł.

Do Samorządowego Kolegium Odwoławczego przekazano 3 odwołania od decyzji Ośrodka. Kolegium utrzymało w mocy wszystkie decyzje.

## 2. Działania podejmowane wobec dłużników alimentacyjnych

Działania wobec dłużników alimentacyjnych przewidziane w ustawie o pomocy osobom uprawnionym do alimentów obejmują ustalenie sytuacji rodzinnej, dochodowej i zawodowej dłużnika alimentacyjnego, a także jego stanu zdrowia oraz przyczyn niełożenia na utrzymanie osoby uprawnionej. Z dłużnikiem przeprowadzany jest wywiad alimentacyjny oraz przyjmowane jest oświadczenie majątkowe. Informacje mające wpływ na skuteczność prowadzonej egzekucji, w szczególności informacje zawarte w wywiadzie alimentacyjnym oraz w oświadczeniu majątkowym dłużnika alimentacyjnego, na bieżąco przekazywane są komornikom sądowym.

W 2018 roku **przeprowadzono** ogółem **135 wywiadów alimentacyjnych** oraz **przyjęto 135 oświadczeń majątkowych** (w 2017 roku – 182 wywiady alimentacyjne i oświadczenia).

Jeśli podczas wywiadu ustalono, że dłużnik alimentacyjny nie może wywiązać się ze swoich zobowiązań z powodu braku zatrudnienia, a nie jest zarejestrowany, zobowiązuje się go do zarejestrowania się w Powiatowym Urzędzie Pracy jako osoba

bezrobotna albo jako poszukująca pracy (w przypadku braku możliwości zarejestrowania się jako osoba bezrobotna). Po zarejestrowaniu się dłużnika, do Powiatowego Urzędu Pracy kierowana jest informacja o potrzebie aktywizacji zawodowej dłużnika.

W 2018 roku zobowiązanie do zarejestrowania się w rejestrze osób bezrobotnych lub poszukujących pracy skierowano do 22 dłużników (w 2017 roku do 44 dłużników). Informacja o potrzebie aktywizacji zawodowej dłużnika została skierowana do Powiatowego Urzędu Pracy w Siedlcach w przypadku 38 osób (w 2017 roku – 84 osób).

**Jeżeli dłużnik alimentacyjny uniemożliwia lub odmówił:**

- 1) przeprowadzenia wywiadu alimentacyjnego,
- 2) złożenia oświadczenia majątkowego,
- 3) zarejestrowania się w Powiatowym Urzędzie Pracy jako bezrobotny albo poszukujący pracy,
- 4) bez uzasadnionej przyczyny, przyjęcia propozycji zatrudnienia lub innej pracy zarobkowej, wykonywania prac społecznie użytecznych, prac interwencyjnych, robót publicznych, prac na zasadach robót publicznych albo udziału w szkoleniu, stażu lub przygotowaniu zawodowym dorosłych,

organ właściwy dłużnika wszczyna postępowanie dotyczące uznania dłużnika alimentacyjnego za uchylającego się od zobowiązań alimentacyjnych.

Jeżeli decyzja o uznaniu dłużnika alimentacyjnego za uchylającego się od zobowiązań alimentacyjnych stanie się ostateczna, organ składa do prokuratury wnioski o ściganie dłużnika za przestępstwo polegające na uporczywym uchylaniu się od wykonania ciężącego na nim z mocy orzeczenia sądowego obowiązku łożenia na utrzymaniu dzieci oraz kieruje wnioski do starosty o zatrzymanie prawa jazdy dłużnika alimentacyjnego.

W przypadku, gdy organ właściwy dłużnika ustali na podstawie wywiadu alimentacyjnego lub oświadczenia majątkowego, że sytuacja dłużnika alimentacyjnego nie uległa zmianie, lub w przypadku gdy dłużnik alimentacyjny uniemożliwi przeprowadzenie tego wywiadu lub odmówi złożenia oświadczenia majątkowego, **organ właściwy dłużnika nie informuje właściwego powiatowego urzędu pracy o potrzebie aktywizacji zawodowej dłużnika alimentacyjnego ani nie wszczyna postępowania dotyczącego uznania dłużnika za uchylającego się od zobowiązań alimentacyjnych, jeżeli poprzednio wydana decyzja o uznaniu dłużnika alimentacyjnego za uchylającego się od zobowiązań alimentacyjnych pozostaje w mocy.**

W 2018 roku wszczęto 73 postępowania w sprawie uznania dłużnika alimentacyjnego za uchylającego się od zobowiązań alimentacyjnych (w 2017 r.- wszczęto 63 postępowania). Wydano 49 decyzji uznających, a w 25 przypadkach wszczęto

postępowania zostały umorzone (w 2017 r. wydano 32 decyzje i umorzono 21 postępowań). Skierowano także **43 wnioski do prokuratury** o podejrzeniu popełnienia ww. przestępstwa oraz **16 wniosków do starosty** o zatrzymanie prawa jazdy (w 2017 roku odpowiednio 35 i 23 wniosków).

Wszystkie wymienione wyżej czynności, podjęte w trybie przewidzianym w ustawie o pomocy osobom uprawnionym do alimentów, miały na celu motywowanie dłużnika alimentacyjnego do wywiązania się z obowiązku alimentacyjnego. W efekcie tych działań oraz czynności podjętych przez komorników sądowych w 2018 roku **zwrócona została** przez dłużników alimentacyjnych kwota **992 075,98 zł należności powstałych z tytułu wypłaconych świadczeń z funduszu alimentacyjnego** (odnotowano wzrost w stosunku do 2017 roku o 21,82 %) oraz **41 620,84 zł z tytułu wypłaconych zaliczek alimentacyjnych** (odnotowano wzrost w stosunku do 2017 roku o 21,59 %).

W sprawach dotyczących umorzenia dłużnikowi zadłużenia z tytułu wypłaconych osobie uprawnionej świadczeń z funduszu alimentacyjnego wydano 7 decyzji odmawiających umorzenia zadłużenia powstałego z ww. tytułu.

W związku ze zmianą przepisów dotyczących egzekucji alimentów od dłużników, od dnia 18 września 2015 r. należności przypadające od dłużników alimentacyjnych z tytułu świadczeń wypłaconych z funduszu alimentacyjnego podlegają ściągnięciu wraz z odsetkami w drodze egzekucji sądowej. Jeżeli jest prowadzone postępowanie egzekucyjne w celu zaspokojenia roszczeń osoby uprawnionej z tytułu alimentów, organ właściwy wierzyciela, który wypłacał świadczenia z funduszu alimentacyjnego, będący wierzycielem należności przyłącza się do tego postępowania. W 2018 r. wydano 603 wnioski o przyłączenie się do postępowania egzekucyjnego.

W 2018 r. skierowano 198 zawiadomień o możliwości popełnienia przestępstwa przez dłużników alimentacyjnych na podstawie art. 304 kpk w związku z przyznaniem świadczeń z funduszu alimentacyjnego osobom uprawnionym oraz posiadaniem przez dłużników zaległości przewyższających równowartość trzech świadczeń okresowych.

## VIII. Miejski Zespół Interdyscyplinarny

Miejski Zespół Interdyscyplinarny w Siedlcach został powołany na mocy art. 9a ustawy z dnia 29 lipca 2005 r. o przeciwdziałaniu przemocy w rodzinie (Dz. U. z 2015 r. poz. 1390). W dniu 28 czerwca 2011 r. Rada Miasta w Siedlcach podjęła Uchwałę Nr X/202/2011 w sprawie określenia trybu i sposobu powoływania i odwoływania członków Miejskiego Zespołu Interdyscyplinarnego oraz szczegółowych warunków jego funkcjonowania, której wykonanie powierzyła Prezydentowi Miasta Siedlce.

Zespół Interdyscyplinarny to grupa specjalistów z różnych instytucji, łącząca swoją wiedzę, umiejętności oraz możliwości wynikające z kompetencji instytucji, którą reprezentują, podejmująca współpracę i skoordynowane działania, mające na celu niesienie pomocy osobom krzywdzonym oraz przeciwdziałanie zjawisku przemocy na terenie Miasta Siedlce. Członkowie MZI wzięli udział w szkoleniu dla kandydatów do pracy w Zespole.

Podstawą prawną funkcjonowania Miejskiego Zespołu Interdyscyplinarnego w Siedlcach są m. in.:

- ustawa z dnia 29 lipca 2005 r. o przeciwdziałaniu przemocy w rodzinie (Dz. U. z 2015 r. poz. 1390);
- ustawa z dnia 12 marca 2004 r. o pomocy społecznej (Dz. U. z 2018 r. poz. 1508 z późn. zm.);
- ustawa z dnia 26 października 1982 r. o wychowaniu w trzeźwości i przeciwdziałaniu alkoholizmowi (Dz. U. z 2018 r. poz. 2244 z późn. zm.);
- rozporządzenie Rady Ministrów z dnia 13 września 2011 r. w sprawie procedury „Niebieskie Karty” oraz wzorów formularzy „Niebieska Karta” (Dz. U. Nr 209, poz. 1245).

W 2018 r. odbyły się **4 posiedzenia MZI**, w trakcie których omawiane były zagadnienia dotyczące funkcjonowania zespołu i grup roboczych, podejmowane były prace w zakresie organizacji prac zespołu i grup roboczych. Zespół interdyscyplinarny powołuje grupy robocze w celu rozwiązywania problemów związanych z wystąpieniem przemocy w rodzinie. Skład osobowy grup roboczych jest dostosowany do potrzeb konkretnej rodziny. W pracach grup roboczych brali udział przedstawiciele: Miejskiego Ośrodka Pomocy Rodzinie w Siedlcach, Miejskiej Komisji ds. Rozwiązywania Problemów Alkoholowych w Siedlcach, Policji, oświaty, organizacji pozarządowych, Kuratorskiej Służby Sądowej, Kościoła Katolickiego, służby zdrowia.

W okresie sprawozdawczym, tj. od stycznia do grudnia 2018 r., do Miejskiego Zespołu Interdyscyplinarnego wpłynęły **172 Formularzy „Niebieska Karta – A” wszczynające procedurę**, z czego:



- 133 sporządzili przedstawiciele Policji;
- 37 sporządzili przedstawiciele ośrodków pomocy społecznej;
- 2 sporządzili przedstawiciele oświaty.

Dla porównania w 2017 r. do MZI wpłynęło 118 Formularzy „Niebieska Karta – A” wszczynających procedurę, z czego:

- 102 sporządzili przedstawiciele Policji;
- 14 sporządzili przedstawiciele ośrodków pomocy społecznej;
- 2 sporządzili przedstawiciele oświaty.

Przewodniczący Zespołu w 2018 r. powołał **113** (2017 r. - 102) **grup roboczych** w celu rozwiązywania konkretnych problemów wynikających z przemocy w rodzinie. Łącznie w 2018 r. odbyło się **585 posiedzeń grup roboczych** prowadzonych przez koordynatorów. Posiedzenia odbywały się w siedzibie Miejskiego Ośrodka Pomocy Rodzinie w Siedlcach przy ul. Sienkiewicza 32. Ponadto członkowie grup roboczych realizowali swoje zadania w terenie, docierając do poszczególnych rodzin w ramach wykonywanych obowiązków służbowych lub zawodowych.

164 procedury zostały zakończone z powodu zrealizowania indywidualnych planów pomocy lub braku zasadności podejmowania działań w ramach procedury Niebieskiej Karty. Miejski Zespół Interdyscyplinarny przekazał 16 zawiadomień do Prokuratury Rejonowej w Siedlcach o podejrzeniu popełnienia przestępstwa, związanego z występowaniem przemocy w rodzinie oraz 15 zawiadomień do Sądu Rejonowego w Siedlcach z prośbą o wgląd w sytuację rodziny. Pozostałe sprawy są w toku.

Na podstawie art. 9a ust. 9 ustawy o przeciwdziałaniu przemocy w rodzinie obsługę organizacyjno – techniczną MZI w Siedlcach zapewnia Miejski Ośrodek Pomocy Rodzinie.

## IX. Zadania wynikające z innych ustaw

### 1. Powiatowy Zespół ds. Orzekania o Niepełnosprawności

W ramach realizacji zadań z zakresu administracji rządowej wynikających z przepisów ustawy z dnia 27 sierpnia 1997 r. o rehabilitacji zawodowej i społecznej oraz zatrudnianiu osób niepełnosprawnych, Miasto Siedlce powołało Powiatowy Zespół do Spraw Orzekania o Niepełnosprawności w Siedlcach, działający w strukturze Miejskiego Ośrodka Pomocy Rodzinie w Siedlcach. **Powiatowy Zespół** obejmuje swoim działaniem Miasto Siedlce oraz, na mocy zawartych porozumień, Powiat Siedlecki (ziemski), Powiat Sokołowski i Powiat Łosicki.

Do zadań Zespołu należy:

- wydawanie orzeczeń o niepełnosprawności osobom, które nie ukończyły 16 roku życia,
- wydawanie orzeczeń o stopniu niepełnosprawności osobom, które ukończyły 16 rok życia,
- wydawanie orzeczeń o wskazaniach do ulg i uprawnień osobom, które ukończyły 16 rok życia i posiadają jedno z następujących orzeczeń: ważne orzeczenie lekarza orzecznika Zakładu Ubezpieczeń Społecznych, ważne orzeczenie o zaliczeniu do jednej z grup inwalidów wydane przed dniem 1 stycznia 1998 r przez organ rentowy (ZUS, MSWiA, MON), ważne orzeczenie KRUS o niezdolności do pracy w gospodarstwie rolnym, wydane przed 1 stycznia 1998 r.
- wydawanie legitymacji dokumentujących niepełnosprawność,
- wydawanie kart parkingowych.

Skład zespołu stanowią:

- przewodniczący,
- sekretarz,
- pracownicy administracyjni (3 osoby zatrudnione w pełnym wymiarze czasu pracy),
- członkowie Zespołu, specjaliści powołani w skład Zespołu, posiadający uprawnienia do orzekania o niepełnosprawności i stopniu niepełnosprawności tj.: lekarze, psychologzy, pedagodzy, doradcy zawodowi, pracownicy socjalni.

Postępowanie orzecznicze, co do zasady jest zespołowe. Oznacza to, że w posiedzeniu składu orzekającego zespołu powiatowego uczestniczy co najmniej dwóch specjalistów – członków zespołu orzekającego, z których co najmniej jednym jest lekarz sprawujący jednocześnie funkcję przewodniczącego składu orzekającego. Drugim członkiem składu orzekającego może być pedagog, psycholog, pracownik socjalny, doradca zawodowy

albo inny lekarz. Posiedzenia składów orzekających z udziałem specjalistów odbywają się w zależności od potrzeb, po uprzednim uzgodnieniu terminów z członkami zespołu. Istnieje możliwość organizacji posiedzeń codziennie od poniedziałku do piątku. Równocześnie mogą również orzekać dwa składy orzekające.

W 2018 roku wydano **5.025 orzeczeń**, o 34 szt. mniej niż w roku poprzednim. W tabeli nr 11 ujęto dane dotyczące wydanych orzeczeń w latach 2016 – 2018, w podziale na poszczególne powiaty.

**Tabela 11 Orzeczenia wydane przez Powiatowy Zespół ds. Orzekania o Niepełnosprawności w latach 2016 – 2018**

Nazwa powiatu	Liczba wydanych orzeczeń		
	2016	2017	2018
<b>Miasto Siedlce</b>	2214	2165	2120
Powiat Siedlecki	1634	1592	1571
Powiat Sokołowski	849	781	798
Powiat Łosicki	480	521	536
<b>Ogółem</b>	<b>5177</b>	<b>5059</b>	<b>5025</b>

Liczba wydanych orzeczeń dla osób z Miasta Siedlce zmniejszyła się o 45 sztuk w porównaniu do roku poprzedniego. Szczegółowe informacje o liczbie wydanych orzeczeń dla mieszkańców Miasta zawiera poniższa tabela.

**Tabela 12 Rodzaje orzeczeń wydanych mieszkańcom Miasta Siedlce w latach 2016 – 2018**

rodzaj orzeczenia	rok		
	2016	2017	2018
<b>o zaliczeniu do osób niepełnosprawnych<sup>1</sup></b>	358	389	332
<b>z określeniem stopnia niepełnosprawności<sup>2</sup>, w tym:</b>	1752	1693	1724
znacznego	295	245	311
umiarkowanego	935	925	964
lekkiego	522	523	449
<b>o niezaliczeniu do osób niepełnosprawnych</b>	69	47	32
<b>o odmowie wydania orzeczenia uwzględniającego zmianę stanu zdrowia</b>	35	36	32
<b>Razem</b>	<b>2214</b>	<b>2165</b>	<b>2120</b>

<sup>1</sup> dotyczy wyłącznie osób przed 16 – tym rokiem życia,

<sup>2</sup> dotyczy wyłącznie osób po 16 – tym roku życia.

W okresie sprawozdawczym wydano:

- 1.470 legitymacji osobom niepełnosprawnym, tj. o 27 sztuk mniej w porównaniu do 2017r.
- 891 kart parkingowych tj. o 50 sztuk więcej w porównaniu do 2017r.

## 2. Rehabilitacja społeczna osób niepełnosprawnych

Rehabilitacja społeczna osób niepełnosprawnych realizowana jest w oparciu o przepisy ustawy z dnia 27 sierpnia 1997 r. o rehabilitacji zawodowej i społecznej oraz zatrudnianiu osób niepełnosprawnych. Zakres rehabilitacji społecznej realizowanej przez Miejski Ośrodek Pomocy Rodzinie obejmuje **dofinansowanie**:

- ✓ likwidacji barier funkcjonalnych, tj. architektonicznych, w komunikowaniu się i technicznych, w związku z indywidualnymi potrzebami osób niepełnosprawnych,
- ✓ zaopatrzenia w przedmioty ortopedyczne i środki pomocnicze (tj. pieluchomajtki, protezy, kule, cewniki, buty ortopedyczne, aparaty słuchowe),
- ✓ zaopatrzenia w sprzęt rehabilitacyjny,
- ✓ uczestnictwa osób niepełnosprawnych i ich opiekunów w turnusach rehabilitacyjnych,
- ✓ sportu, kultury, rekreacji i turystyki osób niepełnosprawnych,
- ✓ działalności Warsztatu Terapii Zajęciowej prowadzonego przez Caritas Diecezji Siedleckiej. Miejski Ośrodek Pomocy Rodzinie sprawuje również nadzór nad działalnością Warsztatu Terapii Zajęciowej.

Środki finansowe na realizację zadań z zakresu rehabilitacji społecznej pochodzą z Państwowego Funduszu Rehabilitacji Osób Niepełnosprawnych. W poniższej tabeli przedstawiono wykorzystanie środków PFRON w latach 2016 – 2018.

**Tabela 13 Wykorzystanie środków w latach 2016 – 2018**

Wyszczególnienie	Liczba osób			Kwota w zł		
	2016	2017	2018	2016	2017	2018
Dofinansowanie do likwidacji barier funkcjonalnych	11	13	<b>15</b>	81.406	99.997	<b>126.052</b>
Dofinansowanie zaopatrzenia w przedmioty ortopedyczne i środki pomocnicze	283	317	<b>360</b>	292.054	332.957	<b>380.260</b>
Dofinansowanie zaopatrzenia w sprzęt rehabilitacyjny	0	0	<b>9</b>	0	0	<b>6.231</b>
Dofinansowanie do turnusów rehabilitacyjnych	285	260	<b>238</b>	288.219	273.911	<b>274.780</b>

Dofinansowanie działalności WTZ	35	37	<b>41</b>	559.860	559.860	<b>580.860</b>
Razem	614	627	<b>663</b>	1.221.539	1.266.725	<b>1.368.183</b>
Dofinansowanie sportu, kultury, rekreacji i turystyki osób niepełnosprawnych (liczba organizacji)	8	9	<b>10</b>	32.014	30.573	<b>31.818</b>
Razem	x	x	x	1.253.553	1.297.298	<b>1.400.001</b>

Środki na dofinansowanie kosztów działalności Warsztatu Terapii Zajęciowej Miasto otrzymuje wg algorytmu. Zgodnie z przepisami ustawy z dnia 27 sierpnia 1997 r. o rehabilitacji zawodowej i społecznej oraz zatrudnieniu osób niepełnosprawnych kwota otrzymana z PFRON nie może pokrywać więcej niż 90% kosztów działalności WTZ. Do sfinansowania pozostałych 10% zobowiązane są powiaty, na terenie których zamieszkują uczestnicy zajęć w WTZ. W 2018 r. ze środków PFRON sfinansowano koszty działalności WTZ w kwocie 580.860 zł. Miasto Siedlce, Powiat Siedlecki oraz Powiat Łukowski przeznaczyły na ten cel dotację w łącznej kwocie 64.540,00 zł. W zajęciach Warsztatu w 2018 r. uczestniczyło **41 osób**. Kontrola merytoryczna przeprowadzona przez pracownika MOPR w Siedlcach w ramach nadzoru sprawowanego nad działalnością WTZ w 2018 r. wykazała nieprawidłowości. Podmiot prowadzący Warsztat otrzymał zalecenia pokontrolne w tej sprawie. Podczas kontroli finansowej wydatków Jednostki w IV kwartale 2018 r. nie stwierdzono nieprawidłowości.

Miejski Ośrodek Pomocy Rodzinie w Siedlcach na mocy Umowy zawartej pomiędzy Miastem Siedlce a Państwowym Funduszem Rehabilitacji Osób Niepełnosprawnych realizował w 2018 r. pilotażowy **program „Aktywny samorząd”**, którego głównym celem było eliminowanie lub zmniejszanie barier ograniczających uczestnictwo osób niepełnosprawnych w życiu społecznym, zawodowym i edukacyjnym.

W 2018 r. realizowano następujące zadania:

**Moduł I – likwidacja barier utrudniających aktywizację społeczną i zawodową:**

1. Obszar A – likwidacja bariery transportowej:

*Zadanie 1:* pomoc w zakupie i montażu oprzyrządowania do posiadanego samochodu.

*Zadanie 2:* pomoc w uzyskaniu prawa jazdy kategorii B.

2. Obszar B – likwidacja barier w dostępie do uczestnictwa w społeczeństwie informacyjnym:

*Zadanie 1:* pomoc w zakupie sprzętu elektronicznego lub jego elementów oraz oprogramowania.

*Zadanie 2:* dofinansowanie szkoleń w zakresie obsługi nabytego w ramach programu sprzętu elektronicznego i oprogramowania.

## 3. Obszar C – likwidacja barier w poruszaniu się:

*Zadanie 2:* pomoc w utrzymaniu sprawności technicznej posiadanego wózka inwalidzkiego o napędzie elektrycznym;

*Zadanie 3:* pomoc w zakupie protezy kończyny, w której zastosowano nowoczesne rozwiązania techniczne;

*Zadanie 4:* pomoc w utrzymaniu sprawności technicznej posiadanej protezy kończyny.

## 4. Obszar D – pomoc w utrzymaniu aktywności zawodowej poprzez zapewnienie opieki dla osoby zależnej.

**Moduł II – pomoc w uzyskaniu wykształcenia na poziomie wyższym**

Pomoc w ramach Programu udzielana była osobom niepełnosprawnym w wieku aktywności zawodowej, posiadającym aktualne orzeczenie o niepełnosprawności lub przyznaną grupę inwalidzką. W przypadku wniosków, które zostały zakwalifikowane do dofinansowania, Prezydent Miasta Siedlce zawarł z Beneficjentami umowy, na podstawie których wypłacano dofinansowania.

Środki finansowe na realizację zadań w ramach pilotażowego programu „Aktywny samorząd” pochodzą z Państwowego Funduszu Rehabilitacji Osób Niepełnosprawnych. W tabeli nr 14 przedstawiono wykorzystanie środków na realizację programu „Aktywny samorząd” w latach 2016 – 2018.

**Tabela 14 Wykorzystanie środków w latach 2016 – 2018**

Wyszczególnienie	Liczba dofinansowanych wniosków			Kwota w zł		
	2016	2017	2018	2016	2017	2018
Pomoc w zakupie i montażu oprzyrządowania do posiadanego samochodu	1	0	8**	5.000,00	0,00	34.990,00***
Pomoc w uzyskaniu prawa jazdy kategorii B	0	0	1	0,00	0,00	1.357,50
Pomoc w zakupie sprzętu elektronicznego lub jego elementów oraz oprogramowania	16	12	3**	91.229,38	63.216,68	10.108,00***
Dofinansowanie szkoleń w zakresie obsługi nabytego w ramach programu sprzętu elektronicznego i oprogramowania	1	0	0	1.999,98	0,00	0,00

Pomoc w utrzymaniu sprawności technicznej posiadanego wózka inwalidzkiego o napędzie elektrycznym	4	1	2**	5.399,98	1.600,00	3.358,00***
Pomoc w utrzymaniu aktywności zawodowej poprzez zapewnienie opieki dla osoby zależnej	4	4	16**	6.894,76	5.333,46	23.660,83***
Pomoc w uzyskaniu wykształcenia na poziomie wyższym	37	53**	65**	69.637,00	103.545,50***	98.546,45***
<b>RAZEM</b>	<b>63</b>	<b>70</b>	<b>95</b>	<b>180.161,10</b>	<b>173.695,64</b>	<b>172.020,78</b>

\* zadanie nie było realizowane przez PFRON

\*\* - uwzględniono wnioski, które zostały złożone w 2017 roku, ale ich realizacja częściowo lub w całości nastąpiła w 2018 roku,

\*\*\* - uwzględniono kwoty, które zostały przyznane w 2017 roku, ale częściowo lub w całości zostały wypłacone w 2018 roku

Nie wszystkie zawarte umowy dofinansowania z realizacji Programu „Aktywny samorząd” w 2018 roku zostały rozliczone, ponieważ PFRON przedłużył okres rozliczeniowy programu do 15 kwietnia 2019 roku.

### 3. Potwierdzanie prawa do świadczeń opieki zdrowotnej finansowanych ze środków publicznych

Potwierdzanie prawa do świadczeń opieki zdrowotnej finansowanych ze środków publicznych jest zadaniem zleconym gminie na podstawie przepisów ustawy z dnia 27 sierpnia 2004 r. o świadczeniach opieki zdrowotnej finansowanych ze środków publicznych.

Zgodnie z przepisami ww. ustawy prawo do korzystania ze świadczeń opieki zdrowotnej finansowanych ze środków publicznych na zasadach określonych w ustawie mają inne, niż ubezpieczeni, osoby posiadające obywatelstwo polskie i posiadające miejsce zamieszkania na terytorium Rzeczypospolitej Polskiej, które spełniają kryterium dochodowe, o którym mowa w art. 8 ustawy z dnia 12 marca 2004 r. o pomocy społecznej, co do których nie stwierdzono okoliczności, o której mowa w art. 12 tej ustawy (dysproporcji), na zasadach i w zakresie określonym dla ubezpieczonych. W celu ustalenia sytuacji dochodowej i majątkowej świadczeniobiorcy przeprowadza się rodzinny wywiad środowiskowy zgodnie z ustawą o pomocy społecznej.

Dokumentem potwierdzającym prawo do świadczeń opieki zdrowotnej jest decyzja administracyjna. W 2018 r. w sprawach o potwierdzenie prawa do świadczeń opieki



#### *IX. Zadania wynikające z innych ustaw*

---

zdrowotnej wydano łącznie **171 decyzji administracyjnych** dla **124 osób** (w 2017 r. 157 decyzji dla 111 osób, w 2016 r. 133 decyzje dla 89 osób). Gmina otrzymuje dotację z budżetu państwa na refundację poniesionych kosztów realizacji zadania.



---

## X. Pozostała działalność

### 1. Nadzór nad jednostkami organizacyjnymi pomocy społecznej

W 2018 r. Miejski Ośrodek Pomocy Rodzinie sprawował nadzór nad działalnością dwóch jednostek organizacyjnych pomocy społecznej, tj.: „Domu nad Stawami” Domu Pomocy Społecznej w Siedlcach oraz Środowiskowego Domu Samopomocy w Siedlcach.

Zarządzeniem nr 67/2008 z dnia 19 lutego 2008 roku zmienionym Zarządzeniem Nr 49/2009 z dnia 10 lutego 2009 roku oraz Zarządzeniem Nr 80/2013 z dnia 7 marca 2013 roku Prezydent Miasta Siedlce określił zasady sprawowania nadzoru nad ww. podmiotami. Nadzór polega przede wszystkim na przeprowadzaniu kontroli problemowych, doraźnych i sprawdzających, w szczególności w zakresie przestrzegania standardów opieki oraz świadczonych usług, ale również na stałej współpracy z podległymi jednostkami, polegającej m. in. na bieżącym informowaniu o wszelkich zmianach (np. przepisów prawnych).

Kontrole jednostek organizacyjnych pomocy społecznej odbyły się w oparciu o Plan kontroli na 2018 r., zatwierdzony przez Prezydenta Miasta Siedlce i obejmowały realizację standardów wyznaczonych aktami wykonawczymi do ustawy o pomocy społecznej.

Przedmiotem kontroli przeprowadzonej w 2018 r. w „Domu nad Stawami” Domu Pomocy Społecznej w Siedlcach było zachowywanie standardu opieki w zakresie potrzeb bytowych mieszkańców (w tym: warunków mieszkalnych, żywieniowych oraz higienicznych).

Z kolei w Środowiskowym Domu Samopomocy w Siedlcach przy ul. Dzieci Zamojszczyzny 39 kontrolą objęto:

- zakres współpracy pracowników ŚDS w Siedlcach z rodzinami, opiekunami i innymi osobami bliskimi dla uczestników oraz instytucjami wymienionymi w § 21 rozporządzenia Ministra Pracy i Polityki Społecznej z dnia 9 grudnia 2010 r. w sprawie środowiskowych domów samopomocy.
- prawidłowość realizacji obowiązku polegającego na cyklicznym organizowaniu zajęć i szkoleń dla pracowników ŚDS w zakresie tematycznym, wynikającym ze zgłoszonych przez nich potrzeb, związanych z funkcjonowaniem Domu.
- prawidłowość prowadzenia ewidencji obecności w ŚDS.

W toku przeprowadzonych czynności kontrolnych nie stwierdzono nieprawidłowości. W związku z powyższym zalecenia pokontrolne nie zostały wydane.

Ponadto, w okresie od dnia 26.09.2018 r. do dnia 12.10.2018 r. w powyżej wskazanym Środowiskowym Domu Samopomocy przeprowadzono na polecenie Prezydenta Miasta Siedlce kontrolę, obejmującą zagadnienia dotyczące:

- gospodarowania zasobami finansowymi i rzeczowymi, w tym realizacji planu finansowego Jednostki.
- zgodności procedur zatrudniania pracowników z zapisami rozporządzenia w sprawie środowiskowych domów samopomocy.
- opracowywania i realizacji indywidualnych planów postępowania wspierająco – aktywizującego.
- działalności zespołu wspierająco – aktywizującego.

Kontrola została przeprowadzona we współpracy w Wydziałem Audytu i Kontroli Urzędu Miasta Siedlce oraz Wydziałem Polityki Społecznej Urzędu Miasta Siedlce. Stwierdzono szereg nieprawidłowości, o których poinformowano Prezydenta Miasta Siedlce.

## 2. Prace społecznie użyteczne

Miejski Ośrodek Pomocy Rodzinie w Siedlcach, działając w imieniu Prezydenta Miasta Siedlce, od 2007 r. cyklicznie organizuje i koordynuje realizację **prac społecznie użytecznych** na terenie miasta Siedlce. Prace społecznie użyteczne organizowane są w jednostkach organizacyjnych pomocy społecznej, organizacjach lub instytucjach statutowo zajmujących się pomocą charytatywną lub na rzecz lokalnej społeczności. Do wykonywania prac społecznie użytecznych kierowane są w szczególności osoby bezrobotne bez prawa do zasiłku korzystające ze świadczeń pomocy społecznej, dla których Powiatowy Urząd Pracy ustalił II profil pomocy. Wymiar czasowy wykonywania prac społecznie użytecznych przez jedną osobę nie przekracza 10 godzin tygodniowo. Za wykonaną pracę uczestnicy otrzymują świadczenie pieniężne, które do dnia 30 maja 2018 r. wynosiło 8,10 zł za 1 godzinę pracy, a od dnia 1 czerwca 2018 roku - 8,30 zł za 1 godzinę pracy.

Potrzebę organizacji prac społecznie użytecznych w 2018 r. zgłosiły do tut. Ośrodka **33 podmioty** z terenu miasta Siedlce, składając zapotrzebowanie na **112 miejsc pracy** (w 2017 r. – 37 podmiotów na 117 miejsc pracy). Z uwagi na limit środków Funduszu Pracy przyjęty na organizację prac społecznie użytecznych w 2018 r. zabezpieczono 40 miejsc pracy. Do zadań Miejskiego Ośrodka Pomocy Rodzinie w ramach koordynowania prac społecznie użytecznych należało w szczególności: zawarcie porozumień z podmiotami organizującymi prace, kierowanie osób do wykonywania prac we wskazanych podmiotach, monitorowanie przebiegu realizacji prac oraz wypłacanie uczestnikom świadczenia pieniężnego za wykonane prace. Z beneficjentami pomocy społecznej, którzy objęci zostali działaniami aktywizacyjnymi poprzez skierowanie do wykonywania prac społecznie użytecznych, pracownicy socjalni tut. Ośrodka zawierali kontrakty socjalne. Osoby, które

porzuciły wykonywanie prac społecznie użytecznych, poniosły konsekwencje określone w kontrakcie socjalnym, tj. utraciły prawo do świadczeń z pomocy społecznej na czas określony w kontrakcie (najczęściej od 6 do 12 miesięcy).

Realizacja prac społecznie użytecznych odbywała się we współpracy z Powiatowym Urzędem Pracy. PUP, na podstawie imiennych propozycji tut. Ośrodka wydawał skierowania osobom uprawnionym do wykonywania prac, a także dokonywał refundacji ze środków Funduszu Pracy kwot wypłaconych świadczeń pieniężnych za wykonane prace społecznie użyteczne w wysokości 60 % minimalnej kwoty przysługującego świadczenia.

Do wykonywania prac społecznie użytecznych, które realizowane były w okresie od 14.05.2018 r. do 12.10.2018 r., tut. Ośrodek wskazał 46 osób uprawnionych, które następnie PUP skierował do wykonywania prac. Uczestnicy wykonali 7 755 godzin prac (w 2017 r. – 15 657 godzin). Łączna kwota wypłaconych w 2018 roku z ww. tytułu świadczeń pieniężnych wyniosła 64 191,50 zł (w 2017 r. – 126 821,70 zł).

**Tabela 15 Realizacja prac społecznie użytecznych w latach 2016 – 2018**

Rok	Osoby skierowane do p.s.u.	Osoby wykonujące p.s.u. przez okres, na jaki zostały skierowane	Osoby, które przerwały wykonywanie p.s.u. – powody		
			podjęcie zatrudnienia	względy zdrowotne/brak opieki nad dzieckiem	porzucenie wykonywania p.s.u.
2016	80 <sup>1</sup>	66	3	4	3
2017	82 <sup>2</sup>	58	10	4	8
2018	46 <sup>3</sup>	37	4	0	3

<sup>1</sup> 1 osoba odmówiła podjęcia pracy, zaś 3 przerwały wykonywanie p.s.u. z powodów innych niż ww.: 1 osoba zmarła, 1 osoba nabyła prawa emerytalne, 1 osoba podjęła uczestnictwo w projekcie współfinansowanym z EFS aktywizującym osoby bezrobotne

<sup>2</sup> 2 osoby przerwały wykonywanie p.s.u. z powodów innych niż ww.: 1 osoba otrzymała emeryturę, 1 osoba nie rozliczyła się ze skierowania

<sup>3</sup> 2 osoby przerwały wykonywanie p.s.u. z powodów innych niż ww.: 1 os. zrezygnowała z powodu przeprowadzki poza miasto Siedlce, 1 osoba została zawieszona w wykonywaniu p.s.u.

### 3. Współpraca z organizacjami i instytucjami

Miejski Ośrodek Pomocy Rodzinie współpracuje z wieloma instytucjami i organizacjami pozarządowymi działającymi przede wszystkim na polu pomocy społecznej. Wśród nich wymienić można Policję, Sąd Rejonowy i Okręgowy, zakłady karne, kuratorów sądowych, Ośrodek Pomocy Pokrzywdzonym Przesłaniem, Prokuraturę, Powiatowy Urząd Pracy, ZUS, szkoły, publiczne i niepubliczne poradnie zdrowia psychicznego, Poradnię Leczenia Uzależnień, Kurię Diecezjalną w Siedlcach, siedleckie parafie, „Dom pod Kasztanami” Dom Dziecka, „Dom nad Stawami” Dom Pomocy Społecznej,

Polski Komitet Pomocy Społecznej Zarząd Rejonowy w Siedlcach, Stowarzyszenie Pomocy Społecznej, Rehabilitacji i Resocjalizacji im. H. Ch. Kofoeda, Siedleckie Stowarzyszenie na Rzecz Osób z Upośledzeniem Umysłowym „Przystań”, Bank Żywności, Towarzystwo Przyjaciół Dzieci Zarząd Oddziału Miasta i Powiatu w Siedlcach, Siedleckie Stowarzyszenie na Rzecz Osób Uzależnionych „Powrót z U”, Stowarzyszenie Rodzin Abstynenckich „Styl życia”, Stowarzyszenie na Rzecz Osób Dotkniętych Chorobą Alkoholową, Narkomanią i Hazardem „Szansa”, Uniwersytet Przyrodniczo-Humanistyczny, Centrum Kultury i Sztuki im. Andrzeja Meżeryckiego Scena Teatralna Miasta Siedlce, Caritas Diecezji Siedleckiej, Polski Związek Głuchych, Wioskę Dziecięcą SOS, Katolickie Stowarzyszenie Niepełnosprawnych, Agencję Rozwoju Miasta Siedlce i wiele innych.

Miejski Ośrodek Pomocy Rodzinie, realizując zadania wynikające z ustawy z dnia 13 czerwca 2003 r. o zatrudnieniu socjalnym (Dz. U. z 2019 r. poz. 217), współpracował również z **Centrum Integracji Społecznej w Siedlcach** prowadzonym przez Caritas Diecezji Siedleckiej. Centrum Integracji Społecznej prowadzi reintegrację społeczną i zawodową w odniesieniu do osób, które ze względu na swoją sytuację życiową nie są w stanie własnym staraniem zaspokoić swoich podstawowych potrzeb życiowych, często znajdują się w sytuacji powodującej ubóstwo oraz uniemożliwiającej lub ograniczającej uczestnictwo w życiu zawodowym, społecznym i rodzinnym.

W funkcjonujących w Centrum Integracji Społecznej sekcjach: **remontowo-porządkowej, ślusarsko-spawalniczej, florystyczno-ogrodniczej, krawiecko-szwalnicy, opiekuna osób starszych, gastronomicznej**, osoby bezrobotne mają możliwość zdobycia nowych kwalifikacji i umiejętności zawodowych. Ponadto prowadzone są działania mające na celu odbudowanie i podtrzymanie u uczestników zajęć zdolności do samodzielnego świadczenia pracy na otwartym rynku pracy, pełnienia ról społecznych w miejscu pracy i uczestnictwa w życiu społeczności lokalnej.

Rola pracowników socjalnych MOPR polega w szczególności na wydawaniu opinii o kandydacie na uczestnika zajęć CIS, kierowaniu do uczestnictwa w zajęciach oraz monitorowaniu efektów integracji społecznej i zawodowej realizowanych zgodnie z Indywidualnymi Programami Zatrudnienia Socjalnego. Indywidualny Program zawierany jest początkowo na okres próbny 1 miesiąca, a następnie na okres 11 miesięcy, po którym może zostać przedłużony o kolejnych 6 miesięcy. Dokument uwzględnia osobistą sytuację uczestnika, jego prawa i obowiązki oraz program reintegracji społecznej określający indywidualne formy współpracy.

W 2018 r. pracownicy socjalni Ośrodka wydali łącznie **129 opinii** (w 2017 r. – 85 opinii, w 2016 r. – 71 opinii) wraz ze skierowaniami do zajęć w Centrum Integracji Społecznej. Z osobami aktywowanymi w ramach zajęć w CIS pracownicy socjalni zawierali

kontrakty socjalne. Z informacji uzyskanych z CIS wynika, że w 2018 r. 30 osób ukończyło Program po okresie, na który został on zawarty, natomiast 19 uczestników przerwało bądź zrezygnowało z realizacji Programu.

#### 4. Realizacja Strategii Rozwiązywania Problemów Społecznych Miasta Siedlce na lata 2016 – 2025

Uchwałą Nr XXI/262/2016 Rady Miasta Siedlce z dnia 23 czerwca 2016 roku przyjęta została „Strategia Rozwiązywania Problemów Społecznych Miasta Siedlce na lata 2016-2025”. Zgodnie z art. 110 ust. 4 ustawy o pomocy społecznej realizację Strategii koordynuje ośrodek pomocy społecznej.

Strategia Rozwiązywania Problemów Społecznych Miasta Siedlce jako wytyczną swoich działań przyjęła następującą misję: **„Kompleksowe działania zmierzające do podniesienia jakości życia mieszkańców Miasta Siedlce”**. Jej realizację przybliżyć mają wyznaczone w dokumencie cele strategiczne i cele operacyjne oraz podporządkowane im działania.

Monitoring Strategii prowadzony jest corocznie i stanowi integralną część sprawozdania z działalności Miejskiego Ośrodka Pomocy Rodzinie w Siedlcach. Proces monitoringu przeprowadzony został głównie w formie badania ilościowego. Metodą badawczą zastosowaną w trakcie tworzenia niniejszego opracowania była także analiza danych zastanych. Na potrzeby niniejszego opracowania skierowano do podmiotów i instytucji, które w Strategii wskazane zostały jako realizatorzy/partnerzy, prośbę o uzupełnienie danych zgodnie z przypisanymi do nich działaniami. W przygotowaniu raportu wykorzystano również dane ze statystyki publicznej oraz dane z zasobów własnych MOPR. I tak analiza wskaźników przyjętych w Strategii prowadzona była w oparciu o dane i informacje uzyskane m.in. z Miejskiego Ośrodka Pomocy Rodzinie, Wydziałów Urzędu Miasta Siedlce, Powiatowego Urzędu Pracy, Policji, Straży Miejskiej, Powiatowego Inspektoratu Nadzoru Budowlanego, Poradni Psychologiczno-Pedagogicznej, Samodzielnego Publicznego Zakładu Opieki Zdrowotnej, Mazowieckiego Szpitala Wojewódzkiego, Głównego Urzędu Statystycznego, Miejskiego Żłobka, Miejskiego Przedsiębiorstwa Komunikacyjnego, Centrum Kultury i Sztuki, Miejskiego Ośrodka Kultury, Agencji Rozwoju Miasta Siedlce, Miejskiej Biblioteki Publicznej oraz organizacji pozarządowych działających w sferze pomocy społecznej.

Niniejsze opracowanie zawiera informacje na temat postępu, jaki osiągnięto w latach 2017 i 2018 w zakresie realizacji działań wyznaczonych w Strategii Rozwiązywania

---

Problemów Społecznych Miasta Siedlce. Wskaźniki, ujęte w poniższym zestawieniu tabelarycznym, odpowiadają tym przyjętym w Strategii, co pozwoli na dokonanie porównań ich wielkości pomiędzy poszczególnymi latami w dłuższej perspektywie czasowej i będzie stanowiło podstawę do przeprowadzenia ewaluacji.

Założone w ww. dokumencie strategicznym cele są sukcesywnie realizowane. Ze względu na stosunkowo krótki czas jaki upłynął od jego przyjęcia, trudno jest jeszcze określić stopień osiągnięcia zakładanych celów, dlatego wydaje się, że na tym etapie Strategia powinna być kontynuowana w dotychczasowej formie. Identyfikacja problemów, które ograniczają bądź uniemożliwiają realizację wyznaczonych zadań będzie możliwa po dokonaniu ewaluacji Strategii. Wówczas to, w zależności od wyniku tej oceny, a także uwzględniając aktualną sytuację społeczno-gospodarczą Miasta Siedlce oraz uwarunkowania zewnętrzne, zaproponowane zostaną ewentualne zmiany do zapisów dokumentu.

**Tabela 16 Monitoring Strategii Rozwiązywania Problemów Społecznych Miasta Siedlce za lata 2017 i 2018**

CEL OPERACYJNY	DZIAŁANIA	ŹRÓDŁO DANYCH	WSKAŹNIKI	DANE ZA 2017 R.	DANE ZA 2018 R.	UWAGI
1.1 Rozwój pracy socjalnej	Utworzenie zespołu pracy socjalnej spośród pracowników socjalnych	Miejski Ośrodek Pomocy Rodzinie	Liczba kontraktów socjalnych oraz Indywidualnych Programów Wychodzenia z Bezdomności	217	164	Dane dotyczą liczby zawartych kontraktów socjalnych
1.1 Rozwój pracy socjalnej	Wzrost umiejętności osób pracujących z rodzinami wymagającymi pomocy społecznej	Miejski Ośrodek Pomocy Rodzinie	Liczba przeszkolonych pracowników	14	8	
1.1 Rozwój pracy socjalnej	Utworzenie ośrodka interwencji kryzysowej	Miejski Ośrodek Pomocy Rodzinie	Liczba mieszkańców Siedlec korzystających z usług OIK	-	-	Na terenie Siedlec nie ma Ośrodka Interwencji Kryzysowej. Osobami i rodzinami znajdującymi się w stanie kryzysu oraz pomocą osobom, których dotyczy problem przemocy w rodzinie zajmują się pracownicy socjalni MOPR, a także pracownicy utworzonego w ramach MOPR Działu Poradnictwa Specjalistycznego i Interwencji Kryzysowej, w którym na dzień dzisiejszy zatrudnionych jest dwóch pracowników socjalnych, terapeuta i psycholog. Na terenie Siedlec działa również Ośrodek Pomocy Pokrzywdzonym Prześpięstwem prowadzony przez Caritas Diecezji Siedleckiej.
1.1 Rozwój pracy socjalnej	Utworzenie placówki dla matek z dziećmi i kobiet w ciąży	Stowarzyszenie Domu Dziecka - Pomnika im. Dzieci Zamojszczyzny w Siedlcach	Liczba mieszkańców Siedlec korzystających z usług	-	-	Na terenie Siedlec nie funkcjonuje placówka dla matek z dziećmi i kobiet w ciąży.



X. Pozostała działalność

CEL OPERACYJNY	DZIAŁANIA	ŹRÓDŁO DANYCH	WSKAŹNIKI	DANE ZA 2017 R.	DANE ZA 2018 R.	UWAGI
1.1 Rozwój pracy socjalnej	Osiągnięcie standardów lokalowych przez środowiskowe domy samopomocy	Miejski Ośrodek Pomocy Rodzinie, Środowiskowe Domy Samopomocy	Decyzja Wojewody Mazowieckiego	Oba Środowiskowe Domy Samopomocy nie spełniały standardów	Środowiskowy Domy Samopomocy przy ul. Dzieci Zamojszczyzny 39 nie spełniał standardów	Na terenie Siedlec funkcjonuje Środowiskowy Dom Samopomocy przy ul. Dzieci Zamojszczyzny 39 oraz Środowiskowy Dom Samopomocy przy ul. Sienkiewicza 32, działający w strukturach Miejskiego Ośrodka Pomocy Rodzinie. Pierwszy z wymienionych Domów nie spełnia standardu usług m.in. w zakresie pozbawienia obiektu barier architektonicznych (zgodnie z rozporządzeniem Ministra Pracy i Polityki Społecznej w sprawie środowiskowych domów samopomocy), których termin spełnienia upływa z dniem 31 grudnia 2022 r.
1.1 Rozwój pracy socjalnej	Kontynuacja Programu Siedlecka Duża Rodzina 3+	Urząd Miasta - Wydział Polityki Społecznej	Liczba rodzin, którym wydano karty uczestnictwa w programie	165	230	
1.1 Rozwój pracy socjalnej	Zwiększenie liczby asystentów rodzin	Miejski Ośrodek Pomocy Rodzinie	Liczba asystentów	5 osób (3,5 etatu)	5 osób (3,5 etatu)	





X. Pozostała działalność

CEL OPERACYJNY	DZIAŁANIA	ŹRÓDŁO DANYCH	WSKAŹNIKI	DANE ZA 2017 R.	DANE ZA 2018 R.	UWAGI
1.1 Rozwój pracy socjalnej	Wdrożenie i realizacja programów wychodzenia z bezdomności	Miejski Ośrodek Pomocy Rodzinie	Liczba zrealizowanych Indywidualnych Programów Wychodzenia z Bezdomności	0	0	Z osobami bezdomnymi zawierane były kontrakty socjalne. W 2017 roku zawarto je z 32 osobami, a w 2018 roku z 30.
1.2. Zwiększenie liczby dzieci z pieczy zastępczej powracających do rodzin biologicznych	Podnoszenie kwalifikacji i wspieranie biologicznych rodziców dzieci przebywających w placówkach sprawujących pieczę zastępczą	Miejski Ośrodek Pomocy Rodzinie	Liczba dzieci powracających do domu	2	7	
1.2. Zwiększenie liczby dzieci z pieczy zastępczej powracających do rodzin biologicznych	Powołanie zespołu interdyscyplinarnego pracującego z rodziną, której dzieci umieszczone są w pieczy zastępczej	Miejski Ośrodek Pomocy Rodzinie	Protokół powołujący zespół interdyscyplinarny	137	138	W Miejskim Ośrodku Pomocy Rodzinie w Siedlcach z rodzinami dzieci umieszczonych w pieczy zastępczej pracuje Zespół do spraw oceny sytuacji dziecka i rodziny dziecka.
1.2. Zwiększenie liczby dzieci z pieczy zastępczej powracających do rodzin biologicznych	Tworzenie kompleksowych diagnoz, planów pracy z rodziną, której dzieci są w pieczy zastępczej	Miejski Ośrodek Pomocy Rodzinie	a) Wykonanie diagnozy i plany pracy z rodziną  b) Liczba dzieci przyjętych do pieczy zastępczej z Miasta Siedlce w danym roku powracających do rodzin biologicznych	a) 46  b) 7	a) 43  b) 9	
1.2. Zwiększenie liczby dzieci z pieczy zastępczej powracających do rodzin biologicznych	Działania nakierowane na promocję rodzinnych form opieki zastępczej	Miejski Ośrodek Pomocy Rodzinie, SOS Wioska Dziecięca	Liczba dzieci korzystających z rodzinnych form opieki zastępczej	87	93	Ponadto na terenie Siedlec funkcjonuje Wioska Dziecięca SOS sprawująca instytucjonalną opiekę zastępczą m.in. typu rodzinnego. W 2017 roku tą formą opieki objęto 68 dzieci, a w 2018 roku - 64 dzieci.

X. Pozostała działalność

CEL OPERACYJNY	DZIAŁANIA	ŹRÓDŁO DANYCH	WSKAŹNIKI	DANE ZA 2017 R.	DANE ZA 2018 R.	UWAGI
1.2. Zwiększenie liczby dzieci z pieczy zastępczej powracających do rodzin biologicznych	Zapewnienie mieszkań wychowankom placówek sprawujących pieczę zastępczą i wychowankom rodzinnych form opieki zastępczej	Urząd Miasta - Wydział Gospodarki Komunalnej	Liczba wychowanków, którzy otrzymali przydział mieszkania	0	0	
1.3. Poprawa jakości życia rodzin, w szczególności wielodzietnych i niepełnych	Poszerzenie oferty i podniesienie kwalifikacji kadry w placówkach opiekuńczo-wychowawczych wsparcia dziennego	Miejski Ośrodek Pomocy Rodzinie, Świetlice	a) Liczba placówek b) Liczba prowadzonych zajęć w placówkach c) Liczba zrealizowanych kursów oraz szkoleń skierowanych do kadry	a) 6 b) 6758 godz. c) 1	a) 6 b) 6685 godz. c) 2	Wszystkie Świetlice wskazywały na ograniczone środki finansowe, które nie pozwalają na organizowanie czy też kierowanie, w ramach działalności placówki, na kursy i szkolenia. Zaangażowana kadra najczęściej we własnym zakresie podnosiła kwalifikacje zawodowe.
1.3. Poprawa jakości życia rodzin, w szczególności wielodzietnych i niepełnych	Kontynuacja działań prowadzących do rozwoju budownictwa socjalnego i komunalnego	Urząd Miasta - Wydział Gospodarki Komunalnej	Liczba wybudowanych mieszkań	0	0	
1.3. Poprawa jakości życia rodzin, w szczególności wielodzietnych i niepełnych	Poszerzenie oferty poradnictwa dla rodzin mających trudności wychowawcze podnoszące kompetencje rodzicielskie	Poradnia Psychologiczno-Pedagogiczna	Liczba rodziców, którym udzielono wsparcia	1200 porad/konsultacji	2589 rodziców	
2.1. Działania skierowane do przedsiębiorców i inwestorów mające na celu tworzenie nowych miejsc pracy	Dofinansowywanie i preferencje podatkowe dla pracodawców tworzących nowe miejsca pracy	Powiatowy Urząd Pracy	Liczba utworzonych miejsc pracy	927	707	W Siedlcach realizowany jest również „Program pomocy de minimis dla przedsiębiorców realizujących nowe inwestycje”, przyjęty Uchwałą Nr XXXIX/726/2014 Rady Miasta Siedlce z dnia 28 lutego 2014 r. w sprawie zwolnień z podatku od nieruchomości w ramach pomocy de minimis (Uchwała obowiązuje do dnia 31 grudnia 2020 r.)



X. Pozostała działalność

CEL OPERACYJNY	DZIAŁANIA	ŹRÓDŁO DANYCH	WSKAŹNIKI	DANE ZA 2017 R.	DANE ZA 2018 R.	UWAGI
2.1. Działania skierowane do przedsiębiorców i inwestorów mające na celu tworzenie nowych miejsc pracy	Zwiększenie atrakcyjności inwestycyjnej Siedlec poprzez przygotowanie terenów inwestycyjnych	Główny Urząd Statystyczny	Liczba nowych podmiotów gospodarczych	668	Dane jeszcze niedostępne	Dane za 2018 rok udostępnione zostaną na stronie GUS w kwietniu 2019 roku
2.2. Zintegrowane działania siedleckich instytucji na rzecz przełamania bierności osób bezrobotnych	W ramach Rady Organizacji Pozarządowych utworzenie zespołu koordynującego działania na rzecz wzmacniania aktywności osób bezrobotnych	Powiatowy Urząd Pracy	Liczba osób długotrwale bezrobotnych, które podjęły pracę	989	704	
2.2. Zintegrowane działania siedleckich instytucji na rzecz przełamania bierności osób bezrobotnych	Realizacja Programu Aktywizacji i Integracji	Powiatowy Urząd Pracy	Liczba osób objętych programem	40	0	
2.2. Zintegrowane działania siedleckich instytucji na rzecz przełamania bierności osób bezrobotnych	Dedykowane programy specjalne wspierające aktywny powrót wybranej kategorii osób bezrobotnych na rynek pracy	Powiatowy Urząd Pracy	Liczba bezrobotnych objętych programem	24	9	
2.2. Zintegrowane działania siedleckich instytucji na rzecz przełamania bierności osób bezrobotnych	Wspieranie aktywizacji zawodowej osób długotrwale bezrobotnych	Powiatowy Urząd Pracy	Liczba utworzonych nowych miejsc pracy	237	137	



X. Pozostała działalność

CEL OPERACYJNY	DZIAŁANIA	ŹRÓDŁO DANYCH	WSKAŹNIKI	DANE ZA 2017 R.	DANE ZA 2018 R.	UWAGI
2.2. Zintegrowane działania siedleckich instytucji na rzecz przełamania bierności osób bezrobotnych	Wspieranie aktywizacji zawodowej osób bezrobotnych do 30 roku życia	Powiatowy Urząd Pracy	Liczba utworzonych nowych miejsc pracy	490	347	
2.2. Zintegrowane działania siedleckich instytucji na rzecz przełamania bierności osób bezrobotnych	Wspieranie aktywizacji zawodowej osób bezrobotnych, które ukończyły 50 rok życia	Powiatowy Urząd Pracy	Liczba utworzonych nowych miejsc pracy	95	79	
2.2. Zintegrowane działania siedleckich instytucji na rzecz przełamania bierności osób bezrobotnych	Poszerzenie dostępności usług doradcy zawodowego	Powiatowy Urząd Pracy	Liczba pracodawców objętych wsparciem	15	15	
2.2. Zintegrowane działania siedleckich instytucji na rzecz przełamania bierności osób bezrobotnych	Wsparcie przedsiębiorczości osób bezrobotnych	Powiatowy Urząd Pracy	Liczba osób podejmujących samozatrudnienie objętych wsparciem	195	177	
2.2. Zintegrowane działania siedleckich instytucji na rzecz przełamania bierności osób bezrobotnych	Wspieranie rodzin osób bezrobotnych w ich środowisku (wsparcie psychologiczne i socjalne rodziny)	Miejski Ośrodek Pomocy Rodzinie	Liczba osób bezrobotnych, których rodziny zostały objęte wsparciem	874	720	

X. Pozostała działalność

CEL OPERACYJNY	DZIAŁANIA	ŹRÓDŁO DANYCH	WSKAŹNIKI	DANE ZA 2017 R.	DANE ZA 2018 R.	UWAGI
2.3. Przeciwdziałanie bezrobociu wśród absolwentów szkół ponadgimnazjalnych i wyższych	Poszerzenie oferty doradztwa zawodowego na poziomie szkolnictwa gimnazjalnego i ponadgimnazjalnego	Urząd Miasta- Wydział Edukacji	a) Liczba osób w wieku gimnazjalnym i ponadgimnazjalnym korzystających z doradztwa zawodowego b) Liczba szkół objętych stałą współpracą z doradcą c) Liczba zatrudnionych doradców zawodowych	a) 4777 b) 22 c) 6 osób (3,24 etatu)	a) 6641 b) 22 c) 7 osób (3,51 etatu)	
2.3. Przeciwdziałanie bezrobociu wśród absolwentów szkół ponadgimnazjalnych i wyższych	Dostosowywanie kształcenia do potrzeb regionalnego rynku pracy	Urząd Miasta - Wydział Edukacji, Uniwersytet Przyrodniczo-Humanistyczny, Collegium Mazovia Innowacyjna Szkoła Wyższa	Liczba nowopowstałych kierunków kształcenia	6	12	
3.1. Wspieranie opieki nad dziećmi do lat 3	Dofinansowanie kosztów pobytu dziecka w niepublicznych żłobkach i klubach dziecięcych	Urząd Miasta - Wydział Polityki Społecznej	Liczba dzieci korzystających z opieki w niepublicznych placówkach	310	431	
3.1. Wspieranie opieki nad dziećmi do lat 3	Dofinansowanie opieki nad dzieckiem objętym opieką przez opiekunów dziecięcych	Urząd Miasta - Wydział Polityki Społecznej	Liczba dzieci objętych opieką przez opiekunów dziecięcych	21	20	
3.1. Wspieranie opieki nad dziećmi do lat 3	Podnoszenie jakości opieki w Miejskim Żłobku w Siedlcach	Miejski Żłobek w Siedlcach	Ocena satysfakcji rodziców/opiekunów (coroczna ankieta)	Ocena pozytywna	Ocena pozytywna	W ankietach za 2018 rok Rodzice zgłaszali potrzebę wprowadzenia w Żłobku zajęć z integracji sensorycznej oraz zajęć z logopedą



X. Pozostała działalność

CEL OPERACYJNY	DZIAŁANIA	ŹRÓDŁO DANYCH	WSKAŹNIKI	DANE ZA 2017 R.	DANE ZA 2018 R.	UWAGI
3.1. Wspieranie opieki nad dziećmi do lat 3	Zwiększenie dostępu do opieki nad dziećmi do lat 3 poprzez tworzenie nowych miejsc	Urząd Miasta - Wydział Polityki Społecznej	a) Liczba dzieci objętych opieką b) Liczba miejsc opieki dla dzieci do 3 lat	a) 110 b) 8	a) 121 b) 0	
3.1. Wspieranie opieki nad dziećmi do lat 3	Stworzenie oddziału integracyjnego w Miejskim Żłobku w Siedlcach	Miejski Żłobek w Siedlcach	Powstanie oddziału	Brak działań w tym zakresie	Brak działań w tym zakresie	
3.1. Wspieranie opieki nad dziećmi do lat 3	Zwiększenie poziomu aktywności zawodowej i zatrudniania wśród osób sprawujących opiekę nad dziećmi do lat 3	Powiatowy Urząd Pracy	Liczba osób sprawujących opiekę nad dziećmi do lat 3, które podjęły pracę	264	430	
3.1. Wspieranie opieki nad dziećmi do lat 3	Wspieranie rodziców w opiece nad dziećmi do lat 3 z niepełnosprawnościami	Urząd Miasta - Wydział Polityki Społecznej	Liczba miejsc opieki dla dzieci do lat 3 z niepełnosprawnościami	Brak danych	Brak danych	
3.2. Wspieranie rozwoju szkolnictwa integracyjnego	Rozwój szkolnictwa integracyjnego	Urząd Miasta - Wydział Edukacji	Liczba klas integracyjnych	60	61	
3.3. Wspieranie uzdolnionych dzieci i młodzieży	Fundowanie stypendiów naukowych	Urząd Miasta - Wydział Edukacji	Liczba uczniów, którzy otrzymali stypendia Prezydenta Miasta	732	1298	
3.3. Wspieranie uzdolnionych dzieci i młodzieży	Fundowanie stypendiów artystycznych	Urząd Miasta - Wydział Polityki Społecznej	Liczba uczniów, którzy otrzymali stypendia Prezydenta Miasta	4	5	
3.3. Wspieranie uzdolnionych dzieci i młodzieży	Fundowanie stypendiów sportowych	Urząd Miasta - Wydział Polityki Społecznej	Liczba uczniów, którzy otrzymali stypendia Prezydenta Miasta	16	2	

X. Pozostała działalność

CEL OPERACYJNY	DZIAŁANIA	ŹRÓDŁO DANYCH	WSKAŹNIKI	DANE ZA 2017 R.	DANE ZA 2018 R.	UWAGI
3.4. Wspieranie polityki senioralnej w Mieście Siedlce	Program aktywizacji osób starszych, w szczególności dofinansowywanie działalności Klubów Seniora	Urząd Miasta - Wydział Polityki Społecznej	a) Liczba seniorów zrzeszonych w Klubach Seniora b) Liczba osób w wieku 60+ objętych programami aktywizacyjnymi	a) 111 b) brak danych	a) 111 b) brak danych	
3.4. Wspieranie polityki senioralnej w Mieście Siedlce	Kontynuacja Programu Senior 65+	Urząd Miasta - Wydział Polityki Społecznej	Liczba wydanych kart Senior 65+	1100	896	
3.4. Wspieranie polityki senioralnej w Mieście Siedlce	Kontynuacja Programu zniżek w komunikacji miejskiej	Miejskie Przedsiębiorstwo Komunikacyjne Sp. z o.o.	Liczba udzielonych zniżek	795218	860752	Dane dotyczą przejazdów pasażerów z ulgą 25%, tj. emerytów i rencistów oraz pasażerów uprawnionych do ulgi 100% ze względu na ukończony 70 rok życia i jednocześnie korzystających z karty miejskiej. Nie ma możliwości określenia pełnej liczby udzielonych zniżek w związku z pobieraniem przez pasażerów 70+ biletów bezpośrednio u kierowcy.
3.4. Wspieranie polityki senioralnej w Mieście Siedlce	Poszerzanie oferty usług opiekuńczych oraz terapeutycznych dla osób starszych	Miejski Ośrodek Pomocy Rodzinie, Dom Pomocy Społecznej, Samodzielny Publiczny Zakład Opieki Zdrowotnej, Mazowiecki Szpital Wojewódzki	Liczba osób w wieku 60+ objętych usługami opiekuńczymi lub terapeutycznymi	636	690	W przypadku danych pozyskanych z Samodzielnego Publicznego Zakładu Opieki Zdrowotnej (2017 r. - 256 osób; 2018 r. - 288 osób) mogło się zdarzyć, że dana osoba została ujęta więcej niż jeden raz, na przykład, gdy skorzystała z kilku różnych form wsparcia (np. z sesji psychoterapii indywidualnej w Poradni Leczenia Uzależnień oraz sesji psychoterapii grupowej w Poradni Zdrowia Psychicznego).



X. Pozostała działalność

CEL OPERACYJNY	DZIAŁANIA	ŹRÓDŁO DANYCH	WSKAŹNIKI	DANE ZA 2017 R.	DANE ZA 2018 R.	UWAGI
3.4. Wspieranie polityki senioralnej w Mieście Siedlce	Wspieranie dziennych ośrodków wsparcia dla seniorów	Urząd Miasta - Wydział Polityki Społecznej	Liczba osób w wieku 60+ korzystających z oferty dziennych ośrodków wsparcia	-	-	Miasto Siedlce nie prowadzi ani nie zleca prowadzenia dziennego ośrodka wsparcia dla osób starszych. Na terenie Siedlec od stycznia 2018 roku funkcjonuje Dzienny Dom Wsparcia, prowadzony w ramach projektu unijnego przez Centrum Medyczno-Diagnostyczne Sp. z o.o. Wsparcie skierowane jest do pełnoletnich osób z zaburzeniami psychicznymi, w szczególności tych powyżej 65 r. ż.
3.5. Poprawa warunków i jakości życia mieszkańców miasta	Wspieranie działań mających na celu organizację czasu wolnego dzieciom i młodzieży	Centrum Kultury i Sztuki, Miejski Ośrodek Kultury, Agencja Rozwoju Miasta Siedlce, Miejska Biblioteka Publiczna, Świetlice	Liczba zrealizowanych projektów	78	80	Dane obejmują tylko zajęcia i wydarzenia nieodpłatne dla biorących w nich udział uczestników
3.5. Poprawa warunków i jakości życia mieszkańców miasta	Rozwój komunalnej infrastruktury rekreacyjno-sportowej	Urząd Miasta - Wydział Gospodarki Komunalnej, Urząd Miasta - Wydział Dróg	a) Nowopowstałe place zabaw b) Liczba wybudowanych ścieżek rowerowych c) Liczba nowopowstałych urządzeń i instalacje fitness	a) 0 b) 1,04 km c) 1	a) 0 b) 4,331 km c) 0	



X. Pozostała działalność

CEL OPERACYJNY	DZIAŁANIA	ŹRÓDŁO DANYCH	WSKAŹNIKI	DANE ZA 2017 R.	DANE ZA 2018 R.	UWAGI
4.1. Tworzenie i rozwój programów terapeutycznych oraz wspierających profilaktykę zdrowotną w mieście Siedlce	Wspieranie organizacji oferujących programy profilaktyki zdrowotnej dla dzieci i młodzieży	Urząd Miasta - Wydział Edukacji	Liczba dzieci i młodzieży ze szkół siedleckich biorących udział w programach profilaktycznych	9185	9850	
4.1. Tworzenie i rozwój programów terapeutycznych oraz wspierających profilaktykę zdrowotną w mieście Siedlce	Realizacja szczepień ochronnych dla mieszkańców Siedlec o charakterze powszechnym	Urząd Miasta - Wydział Polityki Społecznej	Liczba wykonanych szczepień	1065	1128	W 2017 roku dane obejmują liczbę wykonanych szczepień przeciwko grypie w ramach programu "Grypa Senior 65+", zaś w 2018 roku - liczbę wykonanych szczepień w ramach programu "Grypa Senior 65+" oraz programu szczepień przeciwko wirusowi brodawczaka ludzkiego (HPV)
4.2. Pózerzenie dostępności i jakości usług medycznych dla mieszkańców Miasta	Szereg działań mających na celu modernizację i rozbudowę bazy infrastrukturalnej SPZOZ w Siedlcach	Samodzielny Publiczny Zakład Opieki Zdrowotnej	Dostosowanie pomieszczeń do rozporządzenia Ministra Zdrowia, zmniejszenie kosztów dostawy energii elektrycznej, zmniejszenie kosztów utrzymania, lepsza komunikacja wewnątrz obiektu m.in. bez konieczności wychodzenia na zewnątrz	Podjęte zostały działania w tym względzie	Podjęte zostały działania w tym względzie	<p>W 2017 roku:</p> <ul style="list-style-type: none"> <li>- wykonano prace remontowe i modernizacyjne w Zakładzie Opiekuńczo-Lecznicznym przy ul. Bema 22;</li> <li>- wykonano prace remontowe i modernizacyjne w Hospicjum Stacjonarnym przy ul. Bema 22;</li> <li>- wykonano prace remontowe i modernizacyjne w Centralnej Sterylizatorni przy ul. Starowiejskiej 15;</li> <li>- wykonano prace remontowe i modernizacyjne w Ogólnej Izbie Przyjęć w Szpitalu przy ul. Starowiejskiej 15;</li> <li>- zmniejszono koszty dostawy energii elektrycznej dzięki budowie Stacji Transformatorowej na terenie Szpitala przy ul. Starowiejskiej 15.</li> </ul> <p>W 2018 roku:</p> <ul style="list-style-type: none"> <li>- wykonano prace remontowe i modernizacyjne w Ogólnej Izbie Przyjęć.</li> </ul>

X. Pozostała działalność

CEL OPERACYJNY	DZIAŁANIA	ŹRÓDŁO DANYCH	WSKAŹNIKI	DANE ZA 2017 R.	DANE ZA 2018 R.	UWAGI
4.2. Pozerzenie dostępności i jakości usług medycznych dla mieszkańców Miasta	Działania mające na celu poszerzenie oferty świadczonych usług medycznych oraz podnoszenie ich jakości, w szczególności poprzez tworzenie nowych oddziałów i zakup specjalistycznej aparatury medycznej	Samodzielny Publiczny Zakład Opieki Zdrowotnej	<p>a) Zakres usług medycznych</p> <p>b) Liczba oferowanych specjalistycznych badań diagnostycznych</p>	<p>a) świadczenia medyczne realizowane były w ramach:</p> <ul style="list-style-type: none"> <li>- leczenia szpitalnego (7 Oddziałów);</li> <li>- opieki paliatywnej (Hospiscjum Stacjonarne);</li> <li>- świadczenia pielęgnacyjnego i opiekuńczego (Zakład Opiekuńczo-Leczniczy)</li> <li>- Poradni i Pracowni Specjalistycznych (30);</li> <li>- Szkoły Rodzenia (1);</li> <li>- podstawowej opieki zdrowotnej (5 Przychodni);</li> <li>- leczenia stomatologicznego (1 Przychodnia);</li> <li>- nocnej i Świątecznej Opieki Zdrowotnej.</li> </ul> <p>b) 18</p>	Dane bez zmian w stosunku do 2017 roku	



X. Pozostała działalność

CEL OPERACYJNY	DZIAŁANIA	ŹRÓDŁO DANYCH	WSKAŹNIKI	DANE ZA 2017 R.	DANE ZA 2018 R.	UWAGI
4.2. Pozerzenie dostępności i jakości usług medycznych dla mieszkańców Miasta	Pakiet szkoleń wspierających wprowadzanie i korzystanie z nowoczesnych urządzeń diagnostycznych	Samodzielny Publiczny Zakład Opieki Zdrowotnej	Liczba przeszkolonych pracowników	28	27	
4.3. Informatyzacja służby zdrowia	Wdrożenie elektronicznego systemu dokumentacji medycznej	Samodzielny Publiczny Zakład Opieki Zdrowotnej, Mazowiecki Szpital Wojewódzki	Liczba e-usług w sferze ochrony zdrowia	1 (SPZOZ) 3 (MSW)	7 (SPZOZ) 3 (MSW)	
4.3. Informatyzacja służby zdrowia	Działania informacyjne dotyczące oferty nowych usług medycznych oraz dotyczące informatyzacji usług zdrowotnych	Samodzielny Publiczny Zakład Opieki Zdrowotnej, Mazowiecki Szpital Wojewódzki	a) Podjęte działania informacyjne b) Liczba mieszkańców Siedlec korzystających z e-usług zdrowotnych	a) Promocja b) 1556	a) Promocja b) 5794	a) Promocja obejmowała mi.n. ulotki, artykuł w gazecie, plakaty informacyjne w jednostkach, informacje na stronie internetowej, szkolenia informacyjne dla pacjentów. b) Dodatkowo, poza ujętymi danymi liczbowymi, w Mazowieckim Szpitalu Wojewódzkim w 2018 roku uruchomiono system e-Recepty dla pacjentów leczonych w Szpitalu oraz system e-Zwolnień lekarskich.
4.4. Poszerzenie zakresu opieki długoterminowej i paliatywnej	Zwiększenie dostępności do opieki paliatywnej (Hospicjum Stacjonarne)	Samodzielny Publiczny Zakład Opieki Zdrowotnej	Liczba łóżek opieki paliatywnej	40	40	
4.4. Poszerzenie zakresu opieki długoterminowej i paliatywnej	Utworzenie Zakładu Opiekuńczo-Leczniczego Psychiatrycznego	Samodzielny Publiczny Zakład Opieki Zdrowotnej	Liczba łóżek w Zakładzie Opiekuńczo-Lecznicznym Psychiatrycznym	20	20	Brak kontraktu z NFZ uniemożliwia świadczenie usług medycznych w tym zakresie
4.5. Poprawa jakości życia osób z niepełnosprawnością	Kompleksowe usługi rehabilitacji dzieci z różnymi dysfunkcjami i rodzajami niepełnosprawności	Samodzielny Publiczny Zakład Opieki Zdrowotnej, Mazowiecki Szpital Wojewódzki	Liczba dzieci korzystających z usług rehabilitacyjnych	916	830	



X. Pozostała działalność

CEL OPERACYJNY	DZIAŁANIA	ŹRÓDŁO DANYCH	WSKAŹNIKI	DANE ZA 2017 R.	DANE ZA 2018 R.	UWAGI
4.5. Poprawa jakości życia osób z niepełnosprawnością	Rozbudowa sieci ośrodków wsparcia i bazy rehabilitacyjnej	Samodzielny Publiczny Zakład Opieki Zdrowotnej, Mazowiecki Szpital Wojewódzki	Liczba działań podjętych w celu rozbudowy sieci ośrodków wsparcia i bazy rehabilitacyjnej	1	3	<p>Dane z 2017 roku dotyczą realizacji przez Mazowiecki Szpital Wojewódzki projektu unijnego, w ramach którego:</p> <ul style="list-style-type: none"> <li>- zakupiono wyposażenie technologiczne wraz z montażem w Ośrodku Kardiologii Inwazyjnej,</li> <li>- rozbudowano aparaty TK, MR oraz zestaw do ablacji o dodatkowe elementy składowe wraz z oprogramowaniem,</li> <li>- wdrożono kompleksową rehabilitację kardiologiczną.</li> </ul> <p>Dane z 2018 roku obejmują działania podjęte przez Mazowiecki Szpital Wojewódzki, w ramach których:</p> <ol style="list-style-type: none"> <li>1) zakupiono sprzęt i aparaturę medyczną na potrzeby rehabilitacji;</li> <li>2) rozszerzono ofertę usług medycznych o zakres rehabilitacji kardiologicznej;</li> <li>3) rozszerzono ofertę usług medycznych o zakres: rehabilitacja dzieci z zaburzeniami wieku rozwojowego w ośrodku/oddziale dziennym z orzeczeniem o znacznym stopniu niepełnosprawności.</li> </ol>

X. Pozostała działalność

CEL OPERACYJNY	DZIAŁANIA	ŹRÓDŁO DANYCH	WSKAŹNIKI	DANE ZA 2017 R.	DANE ZA 2018 R.	UWAGI
4.5. Poprawa jakości życia osób z niepełnosprawnością	Likwidowanie barier ograniczających dostęp osób z niepełnosprawnością (w tym barier architektonicznych) do obiektów użyteczności publicznej	Urząd Miasta - Wydział Gospodarki Przestrzennej i Budownictwa, Powiatowy Inspektorat Nadzoru Budowlanego Miasta Siedlce	Liczba budynków użyteczności publicznej pozbawionych barier	brak danych	brak danych	Brak jest źródła danych zawierającego informacje na temat wszystkich budynków użyteczności publicznej pozbawionych barier architektonicznych, dostępnych dla osób niepełnosprawnych na terenie miasta Siedlce. Dodatkowo, zgodnie z art. 29 ust. 1 pkt 18 oraz art. 30 ust. 1 ustawy Prawo budowlane, pozwolenia na budowę oraz zgłoszenia budowy nie wymaga budowa pochylni przeznaczonych dla osób niepełnosprawnych. Pewien obraz mogą dawać dane pozyskane z Wydziału Gospodarki Przestrzennej i Budownictwa Urzędu Miasta Siedlce oraz z Powiatowego Inspektoratu Nadzoru Budowlanego Miasta Siedlce. Pierwsze obejmują liczbę wydanych pozwoleń na budowę budynków użyteczności publicznej (w 2017 roku było to 12 pozwoleń, a w 2018 roku - 5 pozwoleń). Drugie dotyczą liczby budynków użyteczności publicznej dopuszczonych do użytkowania (w 2017 roku było to 19 budynków użyteczności publicznej, a w 2018 roku - 25 budynków). W obu przypadkach budynki muszą spełniać warunki dotyczące pozbawienia barier ograniczających dostęp osób z niepełnosprawnością.
4.5. Poprawa jakości życia osób z niepełnosprawnością	Wspieranie osób dorosłych z upośledzeniem umysłowym w zakresie mieszkalnictwa i rehabilitacji	Siedleckie Stowarzyszenie na rzecz Osób z Upośledzeniem Umysłowym „Przystań”	Liczba powstałych mieszkań dla osób z niepełnosprawnością	0	0	



X. Pozostała działalność

CEL OPERACYJNY	DZIAŁANIA	ŹRÓDŁO DANYCH	WSKAŹNIKI	DANE ZA 2017 R.	DANE ZA 2018 R.	UWAGI
4.5. Poprawa jakości życia osób z niepełnosprawnością	Rozwój oferty usług terapeutycznych skierowanych do osób z niepełnosprawnością i dysfunkcjami	Miejski Ośrodek Pomocy Rodzinie, Samodzielny Publiczny Zakład Opieki Zdrowotnej, Mazowiecki Szpital Wojewódzki, Warsztat Terapii Zajęciowej, Środowiskowe Domy Samopomocy	Liczba osób korzystających z usług terapeutycznych	4804	5098	<p>W danych z Samodzielnego Publicznego Zakładu Opieki Zdrowotnej (2017 rok - 810 osób oraz 2018 rok - 869 osób) jedna osoba mogła zostać ujęta kilka razy, jeżeli korzystała z różnych usług (psychoterapii, terapii uzależnień, porad psychologicznych).</p> <p>Dane z Mazowieckiego Szpitala Wojewódzkiego (3873 osoby w 2017 roku oraz 4103 osoby w 2018 roku) dotyczą wszystkich osób, które korzystały z porad psychologa.</p> <p>Ponadto w ramach wskaźnika ujęto:</p> <ul style="list-style-type: none"> <li>- Uczestników Środowiskowych Domów Samopomocy (61 osób w 2017 roku i 61 osób w 2018 roku),</li> <li>- Uczestników Warsztatu Terapii Zajęciowej (37 osób w 2017 roku i 41 osób w 2018 roku),</li> <li>- specjalistyczne usługi opiekuńcze dla osób z zaburzeniami psychicznymi przyznawane przez Miejski Ośrodek Pomocy Rodzinie (23 osoby w 2017 roku i 24 osoby w 2018 roku).</li> </ul>

X. Pozostała działalność

CEL OPERACYJNY	DZIAŁANIA	ŹRÓDŁO DANYCH	WSKAŹNIKI	DANE ZA 2017 R.	DANE ZA 2018 R.	UWAGI
4.5. Poprawa jakości życia osób z niepełnosprawnością	Wsparcie psychologiczne i materialne dla rodzin osób z niepełnosprawnością i przewlekle chorych	Samodzielny, Publiczny Zakład Opieki Zdrowotnej, Mazowiecki Szpital Wojewódzki, Poradnia Psychologiczno-Pedagogiczna	Liczba osób korzystających ze wsparcia psychologicznego	4138	4336	<p>Przekazane przez Poradnię Psychologiczno-Pedagogiczną dane (265 osób w 2017 roku i 233 osób w 2018 roku) nie są precyzyjne, gdyż dotyczą dzieci objętych wsparciem, z których tylko część rodziców korzystała z pomocy psychologicznej.</p> <p>Dane z Mazowieckiego Szpitala Wojewódzkiego (3873 osoby w 2017 roku i 4103 osoby w 2018 roku) dotyczą wszystkich osób, które skorzystały z porad psychologa, ponieważ nie ma możliwości wyodrębnienia spośród nich grupy osób z niepełnosprawnością i przewlekle chorych.</p> <p>Dodatkowo, z informacji uzyskanej z Samodzielnego Publicznego Zakładu Opieki Zdrowotnej wynika, że w Zakładzie Opiekuńczo-Lecznicznym jest zatrudniony psycholog, który udziela wsparcia psychologicznego rodzinom pacjentów - osób przewlekle chorych, brak jest jednak danych liczbowych w tym zakresie.</p>
5.1. Wspieranie działalności trzeciego sektora oraz współpracy na linii: trzeci sektor - administracja samorządowa - sektor prywatny na rzecz mieszkańców Siedlec	Poszerzenie zakresu współpracy instytucji publicznych z organizacjami pozarządowymi	Urząd Miasta - Wydział Polityki Społecznej	Liczba NGO współpracujących z Miastem	77	80	



X. Pozostała działalność

CEL OPERACYJNY	DZIAŁANIA	ŹRÓDŁO DANYCH	WSKAŹNIKI	DANE ZA 2017 R.	DANE ZA 2018 R.	UWAGI
5.2. Wspieranie działań wspólnotowych	Wprowadzenie budżetu obywatelskiego	Urząd Miasta - Wydział Finansowy	Liczba wniosków do budżetu obywatelskiego wpływających każdego roku do Urzędu Miasta	23	37	
5.2. Wspieranie działań wspólnotowych	Wspieranie inicjatyw lokalnych	Urząd Miasta - Wydział Finansowy, Wydział Polityki Społecznej	Liczba osób zaangażowanych w działania wspólnotowe	brak danych	brak danych	
5.3. Poprawa infrastruktury komunikacyjnej miasta	Rozbudowa sieci ścieżek rowerowych	Urząd Miasta - Wydział Dróg	Kilometry dobudowanych ścieżek rowerowych	1,04 km	4,331 km	
5.3. Poprawa infrastruktury komunikacyjnej miasta	Poprawa stanu technicznego dróg i chodników	Urząd Miasta - Wydział Dróg	Kilometry wyremontowanych dróg i chodników	2,594 km	0,98 km	
5.3. Poprawa infrastruktury komunikacyjnej miasta	Budowa połączenia części północnej i południowej miasta	Urząd Miasta - Wydział Dróg	Zakończone etapy prac  (Czas przejazdu pomiędzy północną a południową częścią miasta)	Brak danych	2 etapy	<p>Zakończone etapy prac dotyczą rozbudowy infrastruktury komunikacyjnej w ciągu ul. Rotmistrza W. Pileckiego, w tym: Zadanie 1 - budowa tunelu pod torami PKP, na przedłużeniu ul. Kilińskiego do ul. Składowej wraz z dojazdami i infrastrukturą towarzyszącą; Zadanie 2 - budowa III etapu śródmiejskiej obwodnicy na odcinku od ul. Prezydenta R. Kaczorowskiego do ul. Składowej.</p> <p>W uchwalonej Strategii jako wskaźnik tego działania wskazano: „Czas przejazdu pomiędzy północną a południową częścią miasta”, co wydaje się trudne do określenia m.in. ze względu na istotny wpływ pory dnia na czas przejazdu. Z kolei poprawa infrastruktury drogowej, wyrażona zakończonymi etapami pracy w danym zakresie, z pewnością ma wpływ na poprawę płynności ruchu.</p>



X. Pozostała działalność

CEL OPERACYJNY	DZIAŁANIA	ŹRÓDŁO DANYCH	WSKAŹNIKI	DANE ZA 2017 R.	DANE ZA 2018 R.	UWAGI
5.4. Podejmowanie działań mających na celu ograniczenie zjawiska <i>brain waste</i> - migracji dobrze wykształconych mieszkańców Siedlec z miasta oraz działań wspierających <i>brain gain</i> - pozyskanie dla miasta jak największej liczby osób dobrze wykształconych	Program oferujący wsparcie finansowe na zagospodarowanie dla osób/specjalistów, które/którzy powrócą z zagranicy i przywiozą do miasta umiejętności, na które jest zapotrzebowanie	Urząd Miasta - Wydział Finansowy	Liczba osób, którym udzielono wsparcia	Brak danych	Brak danych	
5.4. Podejmowanie działań mających na celu ograniczenie zjawiska <i>brain waste</i> - migracji dobrze wykształconych mieszkańców Siedlec z miasta oraz działań wspierających <i>brain gain</i> - pozyskanie dla miasta jak największej liczby osób dobrze wykształconych	Wsparcie psychologiczne dla mieszkańców Siedlec, którzy po długotrwałym pobycie z granicą (od min. 3 lat) powrócili na stałe do rodzinnego domu i mają problemy z readaptacją oraz dla innych potrzebujących takiego wsparcia migrantów powrotnych	Miejski Ośrodek Pomocy Rodzinie	Liczba osób zgłaszających się po pomoc	0	0	
5.4. Podejmowanie działań mających na celu ograniczenie zjawiska <i>brain waste</i> - migracji dobrze wykształconych mieszkańców Siedlec z miasta oraz działań wspierających <i>brain gain</i> - pozyskanie dla miasta jak największej liczby osób dobrze wykształconych	Działania wspierające przedsiębiorczość osób, które powróciły do Siedlec i chcą podjąć własną działalność gospodarczą	Urząd Miasta - Wydział Finansowy, Powiatowy Urząd Pracy	Liczba osób podejmujących samozatrudnienie objętych wsparciem	Brak danych	brak danych	



X. Pozostała działalność

CEL OPERACYJNY	DZIAŁANIA	ŹRÓDŁO DANYCH	WSKAŹNIKI	DANE ZA 2017 R.	DANE ZA 2018 R.	UWAGI
6.1. Wspieranie Służb, Inspekcji i Straży	Finansowanie dodatkowych patroli policji na terenie miasta	Policja	Liczba przeprowadzonych dodatkowych patroli w danym roku	666	600	
6.1. Wspieranie Służb, Inspekcji i Straży	Szkolenia dla funkcjonariuszy Straży Miejskiej i Policji w zakresie radzenia sobie ze stresem, komunikacji interpersonalnej i podniesienia umiejętności negocjacyjnych w sytuacjach konfliktowych	Policja, Straż Miejska	Liczba przeprowadzonych szkoleń	2	0	
6.2. Rozbudowa monitoringu	Zwiększenie liczby kamer i poszerzenie obszaru objętego monitoringiem	Urząd Miasta - Wydział Bezpieczeństwa i Zarządzania Kryzysowego	Liczba nowo zakupionych kamer	1	1	
6.2. Rozbudowa monitoringu	Zatrudnienie większej liczby osób obsługujących monitoring	Straż Miejska	Liczba osób zatrudnionych do obsługi monitoringu	5	5	
7.1. Tworzenie i doskonalenie programów profilaktyki uzależnień i innych zagrożeń	Koordynacja i wspieranie działań instytucji w ramach projektów i programów profilaktycznych	Policja, Samodzielny Publiczny Zakład Opieki Zdrowotnej (Poradnia Leczenia Uzależnień), Pełnomocnik Prezydenta Miasta ds. rozwiązywania problemów uzależnień, Stowarzyszenie „Styl Życia”, Stowarzyszenie „Szansa”, Stowarzyszenie „Powrót z U”	Liczba programów profilaktycznych	11	15	



X. Pozostała działalność

CEL OPERACYJNY	DZIAŁANIA	ŹRÓDŁO DANYCH	WSKAŹNIKI	DANE ZA 2017 R.	DANE ZA 2018 R.	UWAGI
7.1. Tworzenie i doskonalenie programów profilaktyki uzależnień i innych zagrożeń	Wspieranie organizacji oferujących programy profilaktyczne, edukacyjne i wychowawcze dla dzieci i młodzieży dotyczących zagrożeń we współczesnym świecie	Urząd Miasta - Wydział Edukacji	Liczba dzieci i młodzieży ze szkół siedleckich biorących udział w programach profilaktycznych	11012	11850	
7.1. Tworzenie i doskonalenie programów profilaktyki uzależnień i innych zagrożeń	Rozwijanie poradnictwa i edukacji dla rodziców celem rozpoznawania przez nich zagrożeń i uzależnień dzieci i młodzieży	Policja, Samodzielny Publiczny Zakład Opieki Zdrowotnej (Poradnia Leczenia Uzależnień), Pełnomocnik Prezydenta Miasta ds. rozwiązywania problemów uzależnień, Stowarzyszenie Rodzin Abstynenckich „Styl Życia”, Stowarzyszenie „Szansa”, Stowarzyszenie „Powrót z U”	a) Liczba przeprowadzonych porad b) Liczba zrealizowanych szkoleń	a) Brak jednolitych danych b) Brak jednolitych danych	a) Brak jednolitych danych b) Brak jednolitych danych	Ad. a) Pozyskano następujące dane: *od Pełnomocnika Prezydenta Miasta ds. Rozwiązywania problemów uzależnień: 2017 r. udzielono 4 dofinansowań w tym zakresie; 2018 r. - 5 dofinansowań; *ze Stowarzyszenia „Styl Życia”: 2017 r. - 80 godz. porad; 2018 r. - 80 godz. porad; *ze Stowarzyszenia „Szansa”: 2017 r. - 116 godz. porad, 2018 r. - 95 godz. porad; *ze Stowarzyszenia „Powrót z U”: 2017 r. - 4058 porad; 2018 r. - 4005 porad.  Ad b) Pozyskano następujące dane: *z Policji: 2017 r. - 8 szkoleń; 2018 r. - 11 szkoleń; *od Pełnomocnika Prezydenta Miasta ds. Rozwiązywania problemów uzależnień: 2017 r. udzielono 4 dofinansowań w tym zakresie; 2018 r. - 5 dofinansowań; *ze Stowarzyszenia „Szansa”: 2017 r. - 36 godz. szkoleń; 2018 r. - 0 godz. *ze Stowarzyszenia „Powrót z U”: 2017 r. - 1 szkolenie; 2018 r. - 1 szkolenie.  Biorąc pod uwagę powyższe należy wystąpić do podmiotów wskazanych jako realizatorzy działań z prośbą o prowadzenie statystyki w tym zakresie zgodnie z podanym wskaźnikiem, tak aby pozyskane w przyszłych latach dane były wyrażone w jednolity sposób.

X. Pozostała działalność

CEL OPERACYJNY	DZIAŁANIA	ŹRÓDŁO DANYCH	WSKAŹNIKI	DANE ZA 2017 R.	DANE ZA 2018 R.	UWAGI
7.2. Podejmowanie działań mających na celu leczenie uzależnień	Koordinacja działań instytucji na rzecz zmiany podejścia osób uzależnionych i ich nastawienia do leczenia	Samodzielny Publiczny Zakład Opieki Zdrowotnej (Poradnia Leczenia Uzależnień), Poradnia Profilaktyczno-Rehabilitacyjna dla Osób Uzależnionych i Współuzależnionych „Powrót z U”	Liczba osób leczących się z uzależnień	702	762	
7.2. Podejmowanie działań mających na celu leczenie uzależnień	Powstanie stacjonarnego ośrodka leczenia uzależnień	Samodzielny Publiczny Zakład Opieki Zdrowotnej	Powstanie ośrodka	–	–	W strukturze Samodzielnego Publicznego Zakładu Opieki Zdrowotnej funkcjonuje Pododdział Detoksykacji (Alkoholowy).
7.3. Rozwój systemu zapobiegania przemocy w rodzinie i pomoc jej ofiarom	Rozszerzenie oferty pomocy dla ofiar przemocy i ich rodzin	Miejski Zespół Interdyscyplinarny	a) Liczba Niebieskich Kart b) Liczba osób dotkniętych przemocą otrzymujących wsparcie	a) 168 b) 171	a) 182 b) 183	
7.3. Rozwój systemu zapobiegania przemocy w rodzinie i pomoc jej ofiarom	Kontynuacja działań interwencyjnych, izolacyjnych i korekcyjnych wobec sprawców przemocy	Miejski Zespół Interdyscyplinarny	Liczba podjętych działań wobec sprawców przemocy	171	180	

---

## XI. Siedziby i kadra

### 1. Siedziby Miejskiego Ośrodka Pomocy Rodzinie

Miejski Ośrodek Pomocy Rodzinie w Siedlcach mieści się w trzech siedzibach. W siedzibie głównej Ośrodka przy ul. Henryka Sienkiewicza 32 obsługiwani są interesanci korzystający ze świadczeń pomocy społecznej oraz ze środków PFRON i programu „Aktywny samorząd”, rodziny korzystające z usług asystentów rodzin, rodziny zastępcze, a także funkcjonują następujące działy: Dział Poradnictwa Specjalistycznego i Interwencji Kryzysowej, Dział Analityczno-Programowy, Dział Świadczeń Pomocy Społecznej, Dział Księgowości i Dział Organizacyjno-Administracyjny. W strukturze MOPR znajduje się również Środowiskowy Dom Samopomocy. Ponadto działa Punkt Nieodpłatnych Porad Prawnych.

W siedzibie przy ul. Krystyny Osieńskiej 6 funkcjonuje Dział Świadczeń Rodzinnych, Fundusz Alimentacyjny, a także Dział Świadczeń Wychowawczych, który w 2018 r., poza realizacją Programu Rodzina 500+, zajmował się obsługą wniosków składanych w ramach Programu „Dobry start”.

Powiatowy Zespół ds. Orzekania o Niepełnosprawności mieści się w siedzibie przy ul. Bolesława Prusa 18.

### 2. Kadra Miejskiego Ośrodka Pomocy Rodzinie

Na dzień 31.12.2018 roku w Miejskim Ośrodku Pomocy Rodzinie zatrudnionych było **136 osób (132,70 etatów), w tym 4 osoby na zastępstwo.**

Zatrudnienie w Miejskim Ośrodku Pomocy Rodzinie w podziale na zadania przedstawia się następująco:

- pracownicy realizujący zadania z zakresu pomocy społecznej i przeciwdziałania przemocy w rodzinie – **49 osób, w tym 36 pracowników socjalnych oraz 13 pracowników obsługujących świadczenia z pomocy społecznej i przeciwdziałania przemocy w rodzinie;**
- pracownicy realizujący zadania z zakresu świadczeń rodzinnych – **10 osób;**
- pracownicy realizujący zadania z zakresu pomocy osobom uprawnionym do alimentów – **6 osób w tym 2 zastępstwa;**
- pracownicy realizujący zadania z zakresu wspierania rodziny i systemu pieczy zastępczej – **10 osób w tym 5 koordynatorów rodzinnej pieczy zastępczej, 5 asystentów rodziny;**

- 
- pracownicy realizujący zadania z zakresu rehabilitacji społecznej osób niepełnosprawnych – **2 osoby**;
  - pracownicy realizujący zadania z zakresu orzekania o niepełnosprawności i stopniu niepełnosprawności (PZOON) – **5 osób**;
  - pracownicy realizujący zadania z zakresu dziennego wsparcia osób z zaburzeniami psychicznymi (ŚDS) – **6 osób**;
  - pracownicy realizujący zadania z zakresu księgowości – **10 osób**;
  - pracownicy realizujący zadania analityczno – programowe – **5 osób w tym 1 zastępstwo**;
  - pracownicy realizujący zadania z zakresu świadczenia wychowawczego – **16 osób w tym 1 zastępstwo**;
  - kadra zarządzająca i pracownicy administracji – **17 osób**;

Podział zatrudnionych pracowników Miejskiego Ośrodka Pomocy Rodzinie ze względu na posiadane wykształcenie przedstawia się następująco:

- z wykształceniem wyższym magisterskim – **100 osób**;
- z tytułem zawodowym licencjata (inżyniera) – **16 osób**;
- z wykształceniem średnim – **18 osób**;
- z wykształceniem zawodowym – **2 osoby**.

Wszyscy pracownicy Ośrodka posiadają wykształcenie i umiejętności wymagane na zajmowanych stanowiskach pracy i nadal podnoszą swoje kwalifikacje, poprzez podejmowanie różnych form doksztalcania i samokształcenia.

W 2018 roku poszczególni pracownicy MOPR uczestniczyli m.in. w następujących szkoleniach, kursach, konferencjach, warsztatach, sympozjach:

- „Szkolenie z systemu Konsultacji Społecznych i KP”;
- „Szkolenie z zakresu ochrony danych osobowych”;
- Szkolenie „Trudne pytania w prawie pracy w 2018 r.”;
- Konferencja „Za życiem”;
- Forum Economic Security. Econsec 2018;
- Narada dot. świadczeń rodzinnych i świadczeń wychowawczych;
- Spotkanie informacyjno-szkoleniowe „Aktywny samorząd”;
- Szkolenie członków PZOON z terenu woj. Mazowieckiego;
- Konferencja „Między sercem a rozumem”;
- Szkolenie „Przemoc wobec dzieci, formy rozmowy z dzieckiem”;

- Szkolenie „Nowoczesne metody pracy socjalnej. Praca socjalna wobec katastrof i klęsk żywiołowych.”;
- Szkolenie „Kontrakt socjalny.”;
- Spotkanie dot. letniego wypoczynku dzieci i młodzieży;
- Szkolenie „Świadczenia Rodzinne 2018-aktualne problemy”;
- Konferencja dot. Systemu SOW;
- Narada dla przedstawicieli jednostek samorządu terytorialnego oraz organizatorów rodzinnej pieczy zastępczej;
- Szkolenie „Trening motywacyjny i profilaktyka wypalenia zawodowego”;
- Narada kierownictwa zespołów ds. orzekania o niepełnosprawności na Mazowszu;
- Spotkanie organizacyjne dot. Forum Ośrodków Pomocy Społecznej;
- Szkolenie Dobry start 300 plus oraz świadczenie wychowawcze 500 plus;
- Szkolenie informacyjne dot. Programu „Dobry Start”;
- Szkolenie „Fundusz alimentacyjny. Aktualne problemy”;
- Konferencja Regionalna „Pokonać bezdomność”;
- Szkolenie „Ustawa o krajowym systemie cyberbezpieczeństwa - nowe wymagania dotyczące zarządzania bezpieczeństwem systemów informatycznych”;
- Szkolenie „Studium przeciwdziałania przemocy w Rodzinie – kurs podstawowy”;
- Szkolenie dla Przewodniczących i Sekretarzy PZOON;
- Spotkanie informacyjno-szkoleniowe „Aktywny samorząd”;
- Seminarium pt „Ekonomia Społeczna na Mazowszu – perspektywy rozwoju do 2022 roku. Wyzwania stojące przed lokalnymi instytucjami, podmiotami i wspólnotami w obszarze ekonomii społecznej”;
- Seminarium „Centra Usług Społecznych w Polsce jako wyzwanie i szansa?”;
- Seminarium „Zakup usług przez jednostki samorządu terytorialnego w podmiotach ekonomii społecznej ze szczególnym uwzględnieniem zamówień poniżej 30 tys. euro oraz przepisów ustawy o finansach publicznych”;
- Szkolenie „Szkolenie ZUS 2018-2019 zmiany. Składki Program Płatnik, Zasiłki ZUS”;
- Seminarium „Ochrona danych osobowych w pomocy społecznej”;
- Szkolenie „Asystent rodziny – budowanie kompetencji i umiejętności praktycznych”;
- Szkolenie „Rozwiązywanie problemów wychowawczych”.

---

## XII. Podsumowanie

Pomoc społeczna jest instytucją polityki społecznej państwa, mającą na celu umożliwienie osobom i rodzinom przezwycięzenie trudnych sytuacji życiowych, których nie są one w stanie pokonać, wykorzystując własne uprawnienia, zasoby i możliwości.

Głównym celem pomocy społecznej jest wspieranie osób i rodzin w wysiłkach zmierzających do zaspokojenia niezbędnych potrzeb oraz zapobieganie powstawaniu trudnych sytuacji życiowych, w szczególności przez podejmowanie działań zmierzających do usamodzielnienia osób i rodzin oraz ich integracji ze środowiskiem. Działania wspierające podejmowane przez Miejski Ośrodek Pomocy Rodzinie polegają w szczególności na pracy socjalnej oraz udzielaniu pomocy w formie pieniężnej i niepieniężnej. Dobrym narzędziem pracy socjalnej jest kontrakt socjalny, który mobilizuje osoby do aktywności w rozwiązywaniu swoich problemów, wyzwala z bierności i często wyuczzonej bezradności, a z drugiej strony pozwala zidentyfikować i wyeliminować z pomocy społecznej osoby i rodziny, które nie są zainteresowane podjęciem własnych starań zmierzających do poprawy ich trudnej sytuacji życiowej, a jedynie korzystaniem ze świadczeń pomocy społecznej.

Rada Miasta Siedlce Uchwałą Nr XXI/262/2016 z dnia 23 czerwca 2016 r. przyjęła Strategię Rozwiązywania Problemów Społecznych Miasta Siedlce na lata 2016 - 2025. Jest to dokument o znaczeniu strategicznym, który zapewnia profesjonalną diagnozę problemów społecznych oraz wspiera długofalowe planowanie i realizację celów w zakresie rozwiązywania problemów społecznych w skali lokalnej.

Głównym powodem ubiegania się o pomoc społeczną jest **ubóstwo**. W 2018 r. problem ten dotyczył **1.115 rodzin**. Czynnikiem mającym bezpośredni wpływ na ubóstwo jest bezrobocie. W 2018 r. liczba rodzin ubiegających się o pomoc z powodu **bezrobocia zmalała w porównaniu do roku poprzedniego i wynosiła 725**.

Świadczeniem pieniężnym, które w sposób bezpośredni odnosi się do faktycznej sytuacji materialnej rodzin jest **zasiłek okresowy**. Jest to świadczenie obowiązkowe, przysługuje wszystkim rodzinom spełniającym ustawowe przesłanki, w szczególności kryterium dochodowe (701 zł dla osoby samotnie gospodarującej, 528 zł na osobę w rodzinie). Obowiązkowa wysokość zasiłku wynosi 50% różnicy pomiędzy kryterium dochodowym a dochodem. W okresie sprawozdawczym pomocy w formie zasiłku okresowego udzielono **857 rodzinom**. Nastąpił **spadek o 16,39%** w porównaniu do 2017 r., w którym pomocą w tej formie objęto 1.025 rodzin. W 58% przypadków powodem udzielenia takiej pomocy było bezrobocie. Inne powody przyznawania zasiłku okresowego to m.in. długotrwała choroba, niepełnosprawność, wielodzietność, bezradność w sprawach



opiekuńczo – wychowawczych i prowadzenia gospodarstwa domowego. W 2018 r. każda rodzina otrzymała w roku średnio 6 świadczeń.

W ostatnich latach na dość wysokim poziomie utrzymuje się liczba rodzin dotkniętych **problemem długotrwałej lub ciężkiej choroby**. W 2018 r. z tego powodu pomocą społeczną objęto **1.039 rodzin**. Problemem bardzo często współwystępującym z długotrwałą lub ciężką chorobą jest **niepełnosprawność**, która w 2018 r. wystąpiła w **741 rodzinach**. Nadal problemy te są poważnymi problemami społecznymi.

Pomoc w formie **zasiłku stałego**, który przyznawany jest osobom całkowicie niezdolnym do pracy z powodu wieku lub niepełnosprawności, w 2018 r. otrzymały **402 osoby (o 9,26% mniej niż w roku poprzednim)**. W 2018 r. wypłacono **19.774 zasiłki pielęgnacyjne** (nastąpił **spadek o 0,94%** w porównaniu do roku poprzedniego). Powiatowy Zespół ds. Orzekania o Niepełnosprawności wydał **dla mieszkańców Miasta 2.120 orzeczeń** (spadek o 2,08% w porównaniu do roku poprzedniego).

Rodziny dotknięte problemem **bezradności w sprawach opiekuńczo – wychowawczych i prowadzeniu gospodarstwa domowego** stanowią nadal dużą grupę klientów MOPR. W 2018 r. w **478 rodzinach** stwierdzono występowanie tego problemu. Rodziny te, w szczególności rodziny niepełne i wielodzietne, objęte są poza stałym wsparciem w formie pracy socjalnej i pomocy finansowej, różnymi formami pomocy świadczonej przez placówki wsparcia dziennego (tzw. świetlice). W 2018 r. do świetlic uczęszczało średniorocznie 131 dzieci.

Szczególnie niepokojące jest, że problem bezradności w sprawach opiekuńczo – wychowawczych dotyczy w znacznej części młodych, niezaradnych życiowo matek, wywodzących się z rodzin dysfunkcyjnych, które nie mając dobrych wzorców z własnych rodzin generacyjnych, wchodzą w kolejne, nietrwałe związki. Widzimy nagłą potrzebę stałego, wręcz codziennego towarzyszenia i wspierania takich rodzin. Praca z takimi rodzinami jest zadaniem asystentów rodziny. W 2018 r. **5 asystentów rodziny** (zatrudnionych w wymiarze łącznie 3,50 etatu) **prowadziło pracę indywidualną z 61 rodzinami**. Ponadto **15 rodzin** uczęszczało na spotkania grupy samopomocowej „Klub Rodzica”. Pozostałe rodziny objęte były wsparciem pracowników socjalnych.

Udzielając pomocy osobom uzależnionym od alkoholu pracownicy Ośrodka w pierwszej kolejności starają się zmotywować osoby do podjęcia leczenia odwykowego. W 2018 r. wsparciem objęto **183 rodziny z problemem uzależnienia od alkoholu**. W zakresie leczenia uzależnień MOPR kontynuuje współpracę z Poradnią Leczenia Uzależnień w Siedlcach. Podopieczni korzystają również z poradnictwa i terapii prowadzonej przez Stowarzyszenie „Powrót z U” oraz Stowarzyszenie na rzecz osób dotkniętych chorobą alkoholową, narkomanią i hazardem „Szansa”. Wielkość i rodzaj pomocy udzielanej

przez MOPR uzależniona jest od decyzji osoby o podjęciu i kontynuowaniu leczenia. Osoby nadużywające alkoholu otrzymują pomoc niepieniężną (np.: posiłek, opłaty mieszkaniowe).

Od wielu lat priorytetowym zadaniem pomocy społecznej w naszym Mieście jest **dożywianie dzieci**. Wszystkie rodziny potrzebujące były objęte pomocą w formie zakupu posiłku dla dzieci w szkołach i przedszkolach, przyznawane były także zasiłki celowe na dożywianie: dzieci do lat 6 nieuczęszczających do żłobków i przedszkoli; uczniów szkół, w których nie ma stołówek; dzieci, które ze względów zdrowotnych bądź indywidualnych potrzeb edukacyjnych nie mogą korzystać z posiłku w szkole, także na dożywianie dzieci w okresie wakacji. Pomoc ta udzielana była rodzinom/osobom, których dochód nie przekraczał 150% kryterium dochodowego rodziny/osoby. W 2018 r. systematyczną pomocą objęto **1.186 dzieci w wieku szkolnym i przedszkolnym** (w 2017 r. – 1.271 dzieci). Ponadto dzieci z rodzin najuboższych otrzymywały posiłki w placówkach wsparcia dziennego.

Rodziny najuboższe, poza pomocą pieniężną miały możliwość uzyskania wsparcia rzeczowego w postaci odzieży, sprzętu gospodarstwa domowego i żywności. Wielkość pomocy żywnościowej w ostatnich latach znacząco wzrosła, w szczególności w związku z przekazywaniem przez kraje Unii Europejskiej nadwyżek produktów żywnościowych w ramach Programu FEAD. Realizatorem tego Programu mogły być wyłącznie organizacje pozarządowe. Dystrybucją żywności unijnej w naszym Mieście w 2017 r. zajmowały się: Bank Żywności i Polski Komitet Pomocy Społecznej. MOPR wydawał podopiecznym Ośrodka skierowania upoważniające do odbioru żywności w ramach Programu.

W 2018 r. wsparciem w formie pracy socjalnej oraz pomocą pieniężną i niepieniężną, udzielanymi na podstawie **ustawy o pomocy społecznej**, objęto **1.864 rodziny** (spadek o 8,27% w porównaniu do 2017 roku).

Ponadto pomocy udzielono:

- na podstawie **ustawy o wspieraniu rodziny i systemie pieczy zastępczej** – **134 rodzinom** (w zakresie rodzin objętych asystą rodzinną wzrost o 8,93%, natomiast wzrost rodzin zastępczych o 10,61% w porównaniu do 2017 r.),
- na podstawie **ustawy o pomocy państwa w wychowywaniu dzieci** – wg stanu na dzień 31.12.2018 r. w rejestrze świadczeniobiorców figurowało **5.406 rodzin** (spadek o 0,57% w porównaniu do 2017 r.),
- na podstawie **ustawy o świadczeniach rodzinnych** – **średnio miesięcznie 3.333 rodzinom** (w 2017 r. – 3.332 rodzinom),
- na podstawie **ustawy o pomocy osobom uprawnionym do alimentów** – **średnio miesięcznie 392 rodzinom** (spadek o 5,54% w porównaniu do 2017 r.),

– na podstawie **ustawy o rehabilitacji zawodowej i społecznej oraz zatrudnianiu osób niepełnosprawnych** – **663 osobom** (wzrost o 5,74% w porównaniu do 2017 r.) i rozpatrzono 95 wniosków w ramach programu „Aktywny samorząd”.

**Powiatowy Zespół ds. Orzekania o Niepełnosprawności** działający przy MOPR wydał w 2018 r. 5.025 orzeczeń (spadek o 0,67% w porównaniu do 2017 r.).

Realizacja zadań pomocy społecznej, poza pomocą materialną, wymaga odpowiedniego **zaplecza instytucjonalnego**.

Wsparcie dla osób starszych realizowane jest w szczególności poprzez zapewnienie pomocy środowiskowej w formie **usług opiekuńczych**. Usługi opiekuńcze świadczone w miejscu zamieszkania przyznawane są w wymiarze do 4 godzin dziennie, a w szczególnie uzasadnionych przypadkach do 6 godzin dziennie, w dni robocze od poniedziałku do piątku. Ponadto w wyjątkowej sytuacji mogą być przyznane usługi w soboty, niedziele i święta. Od 1 stycznia 2014 r. **usługi opiekuńcze** świadczone są również w „**Domu nad Stawami**” **Domu Pomocy Społecznej**, w wymiarze do 8 godzin dziennie, w dni robocze od poniedziałku do piątku. Osoby, które wymagają całodobowej opieki, kierowane są do **domów pomocy społecznej**. Wszystkie osoby wymagające takiej pomocy są nią objęte w trybie ustawowym.

Osoby z zaburzeniami psychicznymi obejmowane są wsparciem w formie **specjalistycznych usług opiekuńczych**, wsparciem w formie uczestnictwa w zajęciach w **Środowiskowym Domu Samopomocy** przy Miejskim Ośrodku Pomocy Rodzinie, w **Środowiskowym Domu Samopomocy w Siedlcach dla osób niepełnosprawnych intelektualnie i osób z autyzmem**, w **Warsztacie Terapii Zajęciowej i Zakładzie Aktywności Zawodowej** prowadzonych przez Caritas Diecezji Siedleckiej. Jakość tych form wsparcia jest dobrze oceniana przez odbiorców. Prowadzona jest też współpraca z lekarzami psychiatrami i Oddziałem Psychiatrycznym.

Ciągle rosnąca liczba osób potrzebujących wsparcia niepieniężnego powoduje, że istnieje potrzeba stałej rozbudowy sieci placówek wspomagających. Obecnie na terenie Miasta działają **placówki wsparcia dziennego dla dzieci** (w 2018 r. funkcjonowało 6 placówek), **bezpłatna łaźnia, pralnia, magazyn odzieży, sprzętu domowego, żywności, przedmiotów ortopedycznych i sprzętu rehabilitacyjnego, 2 magazyny żywności dystrybuujące żywność dla organizacji pozarządowych**.

Przyjęty w 2016 r. Miejski Program Przeciwdziałania Bezdomności stanowi kontynuację i rozwinięcie działań zawartych w Strategii Rozwiązywania Problemów Społecznych Miasta Siedlce na lata 2016 – 2025 oraz stwarza system profilaktyki bezdomności. Osoby bezdomne w 2018 r. otrzymały **schronienie w Mieszkaniach Wspieranych oraz w Schronisku dla Osób Bezdomnych przy ul. Południowej 1**.

Występuje również potrzeba dalszego wspierania i podejmowania inicjatyw promujących rozwój rodzinnej pieczy zastępczej. W 2018 r. w Siedlcach funkcjonowały **73 rodziny zastępcze**. W mieście nie ma zawodowych rodzin zastępczych. W 2018 r. zrealizowano **szkolenie dla rodzin zastępczych** i kandydatów do sprawowania pieczy zastępczej, w którym wzięło udział 8 osób. Ponadto działała **grupa wsparcia** dla tych rodzin. Potrzeba zapewnienia opieki w pieczy zastępczej jest ciągle aktualna. Kontynuowanie działań promujących rodzicielstwo zastępcze oraz upowszechnianie rzetelnych i pełnych informacji dotyczących zasad funkcjonowania rodzin zastępczych zwiększy szanse na powoływanie rodzin zastępczych, a w konsekwencji szanse na to, aby dzieci, zamiast być umieszczane w placówkach opiekuńczo – wychowawczych, mogły być umieszczane w rodzinach.

Nadal pozostają aktualne następujące potrzeby:

1. zorganizowanie dziennego, specjalistycznego ośrodka wczesnej interwencji dla dzieci z opóźnieniami rozwojowymi i ich rodzin,
2. tworzenie warunków do wspierania rodzin w wypełnianiu funkcji opiekuńczo – wychowawczych, w celu wzmocnienia kompetencji rodzicielskich,
3. zorganizowanie całodobowego, specjalistycznego ośrodka interwencji kryzysowej z chronionym hostelem i stałą kadrą specjalistów.

Załącznik nr 1 Zestawienie wydatków budżetowych za lata 2017 – 2018

Rozdział	Paragraf	Wydatki w 2017 roku	Wydatki w 2018 roku
85195 Pozostała działalność	4010 – wynagrodzenia osobowe pracowników	4 067,00	4 824,00
	4110 – składki na ubezpieczenie społeczne	706,00	838,00
	4120 – składki na Fundusz Pracy	100,00	119,00
	4210- zakup materiałów i wyposażenia	90,00	120,00
	4300 – zakup usług pozostałych	931,33	735,40
<b>Razem:</b>		<b>5 894,33</b>	<b>6 636,40</b>
85202 Domy pomocy społecznej	4330 – zakup usług przez jednostki samorządu terytorialnego od innych jednostek samorządu terytorialnego	1 631 614,36	1 721 981,11
<b>Razem:</b>		<b>1 631 614,36</b>	<b>1 721 981,11</b>
85203 Ośrodki wsparcia	3020 – nagrody i wydatki osobowe niezaliczone do wynagrodzeń	77,00	89,00
	4010 – wynagrodzenia osobowe pracowników	272 134,65	279 599,04
	4040 – dodatkowe wynagrodzenie roczne	19 554,11	19 625,00
	4110 – składki na ubezpieczenie społeczne	47 171,21	51 219,03
	4120 – składki na Fundusz Pracy	5 797,39	7 162,23
	4170 – wynagrodzenia bezosobowe	2 272,00	2 178,20
	4210 – zakup materiałów i wyposażenia	36 330,06	72 564,95
	4260 – zakup energii	12 091,67	12 706,53
	4270 – zakup usług remontowych	516,79	9 004,65
	4280 – zakup usług zdrowotnych	170,00	-
	4300 – zakup usług pozostałych	27 206,89	43 477,41
	4360 – opłaty z tytułu zakupu usług telekomunikacyjnych świadczonych w ruchomej publicznej sieci telefonicznej	1 500,00	743,00
	4410 – podróże służbowe krajowe	588,00	768,00
	4430 – różne opłaty i składki	193,03	200,00
	4440 – odpisy na ZFSS	7 089,06	7 113,96
	4700 – szkolenia pracowników niebędących członkami korpusu służby cywilnej	3 250,00	1 800,00
	<b>Razem:</b>		<b>435 941,86</b>
85205 Zadania w zakresie przeciwdziałania przemocy w rodzinie	4210 – zakup materiałów i wyposażenia	830,00	830,00
	4300 – zakup usług pozostałych	1 260,00	1 314,40
	4360 - opłaty z tytułu zakupu usług telekomunikacyjnych świadczonych w ruchomej publicznej sieci telefonicznej	300,00	121,53
<b>Razem:</b>		<b>2 390,00</b>	<b>2 265,93</b>

Rozdział	Paragraf	Wydatki w 2017 roku	Wydatki w 2018 roku
<b>85213</b> Składki na ubezpieczenie zdrowotne opłacane za osoby pobierające niektóre świadczenia z pomocy społecznej, niektóre świadczenia rodzinne oraz za osoby uczestniczące w zajęciach CIS	4130 – składki na ubezpieczenie zdrowotne	339 614,10	342 821,07
<b>Razem:</b>		<b>339 614,10</b>	<b>342 821,07</b>
<b>85214</b> Zasiłki i pomoc w naturze oraz składki na ubezpieczenia emerytalne i rentowe	3110 – świadczenia społeczne	2 291 720,88	1 946 178,01
	4300 – zakup usług pozostałych	11 571,03	9 748,00
<b>Razem:</b>		<b>2 303 291,91</b>	<b>1 955 926,01</b>
<b>85216</b> Zasiłki stałe	3110 – świadczenia społeczne	2 135 404,38	1 956 651,02
<b>Razem:</b>		<b>2 135 404,38</b>	<b>1 956 651,02</b>
<b>85219</b> Ośrodki pomocy społecznej	3020 – nagrody i wydatki osobowe niezaliczone do wynagrodzeń	19 643,16	19 475,38
	3030 – różne wydatki na rzecz osób fizycznych	65,00	130,00
	3110 – świadczenia społeczne	14 630,00	24 072,54
	4010 – wynagrodzenia osobowe pracowników	2 905 721,82	3 008 378,11
	4040 – dodatkowe wynagrodzenie roczne	218 654,72	222 543,75
	4110 – składki na ubezpieczenie społeczne	520 153,93	528 293,73
	4120 – składki na Fundusz Pracy	49 484,14	50 979,73
	4170 – wynagrodzenia bezosobowe	5 723,20	4 735,40
	4210 – zakup materiałów i wyposażenia	44 965,96	97 769,70
	4260 – zakup energii	49 522,57	49 713,18
	4270 – zakup usług remontowych	79 716,90	6 045,07
	4280 – zakup usług zdrowotnych	1 576,00	1 595,00
	4300 – zakup usług pozostałych	73 253,09	72 771,76
	4360 – opłaty z tytułu zakupu usług telekomunikacyjnych świadczonych w ruchomej publicznej sieci telefonicznej	5 413,68	2 944,66
	4390 – zakup usług obejmujących wykonanie ekspertyz, analiz i opinii	150,00	-
	4410 – podróże służbowe krajowe	12 868,80	14 037,85
	4430 – różne opłaty i składki	1 637,97	2 722,46
	4440 – odpisy na ZFSS	96 472,80	96 423,40
	4480 – podatek od nieruchomości	6 019,00	6 136,00
	4700 - szkolenia pracowników niebędących członkami korpusu służby cywilnej	3 344,60	2 617,75
6050 – wydatki inwestycyjne jednostek budżetowych	487 008,01	56 580,00	

Rozdział	Paragraf	Wydatki w 2017 roku	Wydatki w 2018 roku
	6060 – wydatki na zakupy inwestycyjne jednostek budżetowych	11 688,43	16 486,01
	<b>Razem:</b>	<b>4 607 713,78</b>	<b>4 284 451,48</b>
<b>85220</b> <b>Jednostki specjalistycznego poradnictwa, mieszkania chronione i ośrodki interwencji kryzysowej</b>	3020- nagrody i wydatki osobowe niezaliczone do wynagrodzeń	25,00	562,00
	4010 – wynagrodzenia osobowe pracowników	35 125,36	93 784,00
	4040 – dodatkowe wynagrodzenie roczne	2 815,90	2 786,88
	4110 – składki na ubezpieczenie społeczne	6 826,01	16 600,00
	4120 – składki na Fundusz Pracy	960,10	2 047,73
	4170 – wynagrodzenia bezosobowe	-	550,00
	4210 – zakup materiałów i wyposażenia	5 655,93	3 671,49
	4260 – zakup energii	2 586,89	2 886,42
	4270 – zakup usług remontowych	276,05	465,90
	4280 – zakup usług zdrowotnych	-	120,00
	4300 – zakup usług pozostałych	4 084,00	3 195,65
	4360 - opłaty z tytułu zakupu usług telekomunikacyjnych świadczonych w ruchomej publicznej sieci telefonicznej	440,00	189,45
	4440 – odpisy na ZFSS	1 185,66	2 815,94
	4700 - szkolenia pracowników niebędących członkami korpusu służby cywilnej	-	1 485,66
	<b>Razem:</b>	<b>59 980,90</b>	<b>131 161,12</b>
<b>85228</b> <b>Usługi opiekuńcze i specjalistyczne usługi opiekuńcze</b>	4110 – składki na ubezpieczenie społeczne	2 158,83	1 273,59
	4120 – składki na Fundusz Pracy	303,45	179,36
	4170 – wynagrodzenia bezosobowe	38 571,82	41 551,23
	4300 – zakup usług pozostałych	-	4 147,82
	<b>Razem:</b>	<b>41 034,10</b>	<b>47 152,00</b>
<b>85230</b> <b>Dożywianie</b>	3110 – świadczenia społeczne	628 435,96	614 891,61
	<b>Razem:</b>	<b>628 435,96</b>	<b>614 891,61</b>
<b>85231</b> <b>Pomoc dla cudzoziemców</b>	3110 – świadczenia społeczne	200 910,27	29 360,00
	<b>Razem:</b>	<b>200 910,27</b>	<b>29 360,00</b>
<b>85295</b> <b>Pozostała działalność</b>	3110 – świadczenia społeczne	54 334,80	25 676,60
	<b>Razem:</b>	<b>54 334,80</b>	<b>25 676,60</b>
<b>85321</b> <b>Zespoły do spraw orzekania o niepełnosprawności</b>	3020 – wydatki osobowe niezaliczone do wynagrodzeń	37,30	223,26
	3030 – różne wydatki na rzecz osób fizycznych	40,00	40,00
	4010 – wynagrodzenie osobowe pracowników	215 349,44	256 939,78

Rozdział	Paragraf	Wydatki w 2017 roku	Wydatki w 2018 roku
	4040 – dodatkowe wynagrodzenie roczne	15 874,30	16 655,09
	4110 – składki na ubezpieczenie społeczne	38 637,23	46 884,53
	4120 – składki na Fundusz Pracy	5 376,38	6 319,56
	4170 – wynagrodzenia bezosobowe	168 234,00	270 484,00
	4210 – zakup materiałów i wyposażenia	35 939,02	24 356,69
	4260 – zakup energii	11 976,00	13 073,91
	4270 – zakup usług remontowych	809,57	-
	4280 – zakup usług zdrowotnych	130,00	105,00
	4300 – zakup usług pozostałych	78 985,00	45 420,96
	4360 - opłaty z tytułu zakupu usług telekomunikacyjnych świadczonych w ruchomej publicznej sieci telefonicznej	1 356,19	-
	4410 – podróże służbowe i krajowe	113,90	43,80
	4440 – odpisy na ZFSS	6 126,31	7 015,56
	4700 - szkolenia pracowników niebędących członkami korpusu służby cywilnej	273,60	677,36
	<b>Razem:</b>	<b>579 258,24</b>	<b>688 239,50</b>
<b>85324 Państwowy Fundusz Rehabilitacji Osób Niepełnosprawnych</b>	4210 – zakup materiałów i wyposażenia	4 083,23	3 882,02
	4300 – zakup usług pozostałych	10 520,00	10 145,64
	4360 - opłaty z tytułu zakupu usług telekomunikacyjnych świadczonych w ruchomej publicznej sieci telefonicznej	325,00	140,00
	<b>Razem:</b>	<b>14 928,23</b>	<b>14 167,66</b>
<b>85501 Świadczenie wychowawcze</b>	3020 – wydatki osobowe niezaliczone do wynagrodzeń	252,68	416,00
	3030 – różne wydatki na rzecz osób fizycznych	195,00	130,00
	3110 – świadczenia społeczne	49 595 123,77	48 812 451,20
	4010 – wynagrodzenia osobowe pracowników	421 513,35	445 289,90
	4040 – dodatkowe wynagrodzenie roczne	21 414,92	30 526,00
	4110 – składki na ubezpieczenie społeczne	80 957,00	84 971,42
	4120 – składki na Fundusz Pracy	9 730,00	10 395,63
	4170 – wynagrodzenia bezosobowe	32 310,00	29 461,00
	4210 – zakup materiałów i wyposażenia	65 203,69	34 909,87
	4260 – zakup energii	16 300,00	15 301,81
	4270 – zakup usług remontowych	2 100,00	976,25
	4280 – zakup usług zdrowotnych	452,00	362,50
	4300 – zakup usług pozostałych	88 110,00	73 076,93
	4410 – podróże służbowe krajowe	117,60	77,40
	4430 – różne opłaty i składki	174,79	237,35
	4440 – odpisy na ZFSS	15 142,06	16 673,94



Rozdział	Paragraf	Wydatki w 2017 roku	Wydatki w 2018 roku
	4700 – szkolenia pracowników niebędących członkami korpusu służby	1 282,60	462,80
<b>Razem:</b>		<b>50 350 379,46</b>	<b>49 555 720,00</b>
<b>85502</b> <b>Świadczenia rodzinne, świadczenie z funduszu alimentacyjnego oraz składki na ubezpieczenie emerytalne i rentowe z ubezpieczenia społecznego</b>	3020 – nagrody i wydatki osobowe niezaliczone do wynagrodzeń	249,34	287,80
	3030 – różne wydatki na rzecz osób fizycznych	-	65,00
	3110 – świadczenia społeczne	21 953 721,04	22 447 451,31
	4010 – wynagrodzenia osobowe pracowników	472 306,78	503 528,88
	4040 – dodatkowe wynagrodzenie roczne	30 378,60	34 270,83
	4110 – składki na ubezpieczenie społeczne	1 197 732,59	1 284 892,44
	4120 – składki na Fundusz Pracy	10 599,72	10 644,70
	4170 – wynagrodzenia bezosobowe	-	2 077,50
	4210 – zakup materiałów i wyposażenia	29 607,86	31 773,87
	4260 – zakup energii	10 322,35	7 124,88
	4270 – zakup usług remontowych	4 141,95	7 435,40
	4280 – zakup usług zdrowotnych	587,00	227,50
	4300 – zakup usług pozostałych	78 440,26	87 127,73
	4410 – podróże służbowe krajowe	-	37,00
	4430 – różne opłaty i składki	740,54	391,50
	4440 – odpisy na ZFSS	19 933,31	19 266,97
	4700 – szkolenia pracowników niebędących członkami korpusu służby cywilnej	2 114,40	925,60
	6060 – wydatki na zakupy inwestycyjne jednostek budżetowych	5 230,65	-
	<b>Razem:</b>		<b>23 816 106,39</b>
<b>85504</b> <b>Wspieranie rodziny</b>	3020 – wydatki osobowe niezaliczone do wynagrodzeń	1 777,82	1 889,32
	3110 – świadczenia społeczne	-	2 788 200,00
	4010 – wynagrodzenia osobowe pracowników	80 763,87	129 647,48
	4040 – dodatkowe wynagrodzenie roczne	8 254,07	10 574,28
	4110 – składki na ubezpieczenie społeczne	24 414,75	32 961,70
	4120 – składki na Fundusz Pracy	3 432,81	4 037,33
	4170 – wynagrodzenia bezosobowe	-	56 476,10
	4210 – zakup materiałów i wyposażenia	5 939,00	19 616,60
	4280 – zakup usług zdrowotnych	80,00	-
	4300 – zakup usług pozostałych	2 182,00	5 824,64
	4410 – podróże służbowe krajowe	3 275,20	2 834,20
	4440 – odpisy na ZFSS	4 149,81	5 038,67

Rozdział	Paragraf	Wydatki w 2017 roku	Wydatki w 2018 roku
	4700 – szkolenia pracowników niebędących członkami korpusu służby	885,50	13,00
<b>Razem:</b>		<b>135 154,83</b>	<b>3 057 113,32</b>
<b>85508</b> <b>Rodziny zastępcze</b>	2320 – dotacje celowe przekazane dla powiatu na zadania bieżące realizowane na podstawie porozumień i umów między jednostkami samorządu terytorial.	202 609,28	227 930,09
	3020 – wydatki osobowe nie zaliczone do wynagrodzeń	1 623,40	1 482,11
	3110 – świadczenia społeczne	1 328 357,72	1 358 429,85
	4010 – wynagrodzenia osobowe pracowników	146 291,44	191 576,37
	4040 – dodatkowe wynagrodzenie roczne	8 612,50	11 870,95
	4110 – składki na ubezpieczenie społeczne	26 036,97	32 521,88
	4120 – składki na Fundusz Pracy	3 660,49	4 107,94
	4170 – wynagrodzenia bezosobowe	2 250,00	3 960,00
	4210 – zakup materiałów i wyposażenia	6 333,00	7 106,35
	4280 – zakup usług zdrowotnych	40,00	240,00
	4300 – zakup usług pozostałych	8 160,00	7 401,28
	4360 - opłaty z tytułu zakupu usług telekomunikacyjnych świadczonych w ruchomej publicznej sieci telefonicznej	1 230,00	525,00
	4410 – podróże służbowe krajowe	3 820,98	3 494,40
	4440 – odpisy na ZFSS	5 212,16	6 224,72
<b>Razem:</b>		<b>1 744 237,94</b>	<b>1 856 870,94</b>
<b>85510</b> <b>Placówki opiekuńczo-wychowawcze</b>	2320 – dotacje celowe przekazane dla powiatu na zadania bieżące realizowane na podstawie porozumień i umów między jednostkami samorządu terytorialnego	567 375,97	628 685,81
	3110 – świadczenia społeczne	481 400,34	448 296,68
	4210 – zakup materiałów i wyposażenia	1 952,00	1 716,00
	4300 – zakup usług pozostałych	16 032,69	43 516,80
<b>Razem:</b>		<b>1 066 761,00</b>	<b>1 122 215,29</b>
<b>85595</b> <b>Pozostała działalność</b>	3110 – świadczenia społeczne	28 000,00	-
	4210 – zakup materiałów i wyposażenia	618,55	-
	4300 – zakup usług pozostałych	247,42	-
<b>Razem:</b>		<b>28 865,97</b>	<b>-</b>
<b>RAZEM WYDATKI</b>		<b>90 182 252,81</b>	<b>92 359 080,970</b>

**Załącznik nr 2 Zestawienie dochodów budżetowych za lata 2017 – 2018**

Rozdział	Paragraf	Dochody w 2017 roku	Dochody w 2018 roku
85202 Domy Pomocy Społecznej	0830 – Wpływy z usług	63 690,88	43 718,82
	0920 – Wpływy z pozostałych odsetek	103,06	85,08
	0970 – Różne dochody	-	527,08
	<b>Razem:</b>	<b>63 793,94</b>	<b>44 330,98</b>
85203 Ośrodki wsparcia	0830 – Wpływy z usług	5 021,20	9 399,43
	<b>Razem:</b>	<b>5 021,20</b>	<b>9 339,43</b>
85213 Składki na ubezpieczenie zdrowotne opłacane za osoby pobierające niektóre świadczenia z pomocy społecznej, niektóre świadczenia rodzinne oraz za osoby uczestniczące w zajęciach Centrum Integracji Społecznej	0940 – Wpływy z rozliczeń/ zwrotów z lat ubiegłych	1 611,28	471,94
	<b>Razem:</b>	<b>1 611,28</b>	<b>471,94</b>
85214 Zasiłki i pomoc w naturze oraz składki na ubezpieczenia emerytalne i rentowe	0830 – Wpływy z usług	263,90	3 325,00
	0940 – Wpływy z rozliczeń/ zwrotów z lat ubiegłych	13 993,36	9 408,33
	<b>Razem:</b>	<b>14 257,26</b>	<b>12 733,33</b>
85216 Zasiłki stałe	0940 – Wpływy z rozliczeń/ zwrotów z lat ubiegłych	31 702,40	46 459,51
	<b>Razem:</b>	<b>31 702,40</b>	<b>46 459,51</b>
85219 Ośrodki pomocy społecznej	0640 – Wpływy z tytułu kosztów egzekucyjnych, opłaty komorniczej i kosztów upomnień	185,00	104,40
	0920 – Wpływy z pozostałych odsetek	7 467,55	8 241,40
	0940 – Wpływy z rozliczeń/ zwrotów z lat ubiegłych	1 025,55	-
	0970 – Wpływy z różnych dochodów	1 793,98	1 647,63
	<b>Razem:</b>	<b>10 472,08</b>	<b>9 993,43</b>
85228 Usługi opiekuńcze i specjalistyczne usługi opiekuńcze	0640 – Wpływy z tytułu kosztów egzekucyjnych, opłaty komorniczej i kosztów upomnień	46,40	11,60
	0830 – Wpływy z usług	224 806,25	274 519,48
	<b>Razem:</b>	<b>224 852,65</b>	<b>274 531,08</b>
85230 Dożywianie	0940 – Wpływy z rozliczeń/ zwrotów z lat ubiegłych	506,79	100,80
	<b>Razem:</b>	<b>506,79</b>	<b>100,80</b>

Rozdział	Paragraf	Dochody w 2017 roku	Dochody w 2018 roku
85501 Świadczenie wychowawcze	0640 – Wpływy z tytułu kosztów egzekucyjnych, opłaty komorniczej i kosztów upomnień	11,60	92,80
	0920 – Wpływy z pozostałych odsetek	855,40	8 453,97
	0940 – Wpływy z rozliczeń/ zwrotów z lat ubiegłych	31 000,00	139 482,82
	<b>Razem:</b>	<b>31 867,00</b>	<b>148 029,59</b>
85502 Świadczenia rodzinne, świadczenie z funduszu alimentacyjnego oraz składki na ubezpieczenia emerytalne i rentowe z ubezpieczenia społecznego	0640 – Wpływy z tytułu kosztów egzekucyjnych, opłaty komorniczej i kosztów upomnień	138,60	214,80
	0920 – Wpływy z pozostałych odsetek	393 339,72	519 460,80
	0940 – Wpływy z rozliczeń/ zwrotów z lat ubiegłych	155 288,41	149 956,00
	0980 – Wpływy z tytułu zwrotu wypłaconych świadczeń z funduszu alimentacyjnego	430 265,16	490 979,71
	<b>Razem:</b>	<b>979 031,89</b>	<b>1 160 611,31</b>
85508 Rodziny zastępcze	0920 – Wpływy z pozostałych odsetek	5,23	13,69
	<b>Razem:</b>	<b>5,23</b>	<b>13,69</b>
85510 Placówki opiekuńczo-wychowawcze	0920 – Wpływy z pozostałych odsetek	117,30	14,86
	0940 – Wpływy z rozliczeń/ zwrotów z lat ubiegłych	2 403,20	-
	<b>Razem:</b>	<b>2 520,50</b>	<b>14,86</b>
	<b>OGÓŁEM DOCHODY</b>	<b>1 365 642,22</b>	<b>1 706 689,95</b>